

Évaluation des données du trafic

Auteur:

Commentaire:

Ville:

Schoos

Nom de rue:

rue de Rollingen

Debut des mesures:

31.07.23 11:51

Fin des mesures:

11.09.23 22:41

Intervalle de temps:

-

Direction:

bidirectionnel

Nombre Enregistrement totale:

3417

Nombre de mesures venant:

1438

Nombre de mesures sortant:

1979

Nombre Enregistrement par jour:

80

VD totale:

35 km/h

V50 totale:

37 km/h

V85 totale:

45 km/h

Vmax totale:

80 km/h (11.08.23 14:44)

Vmin totale:

15 km/h (08.09.23 20:48)

V Dépassement à 50 km/h:

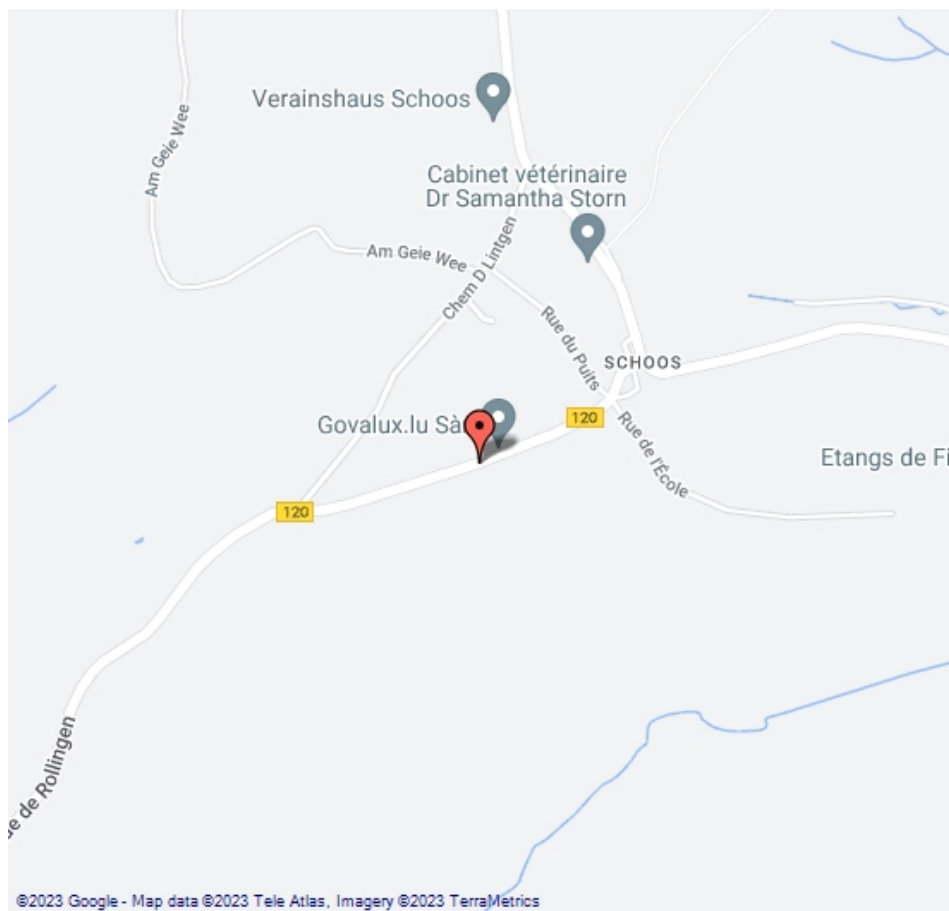
4,1 %

Dont Type de Enregistrement Klasse 1 56,0 % (0 - 2,5m)

Dont Type de Enregistrement Klasse 2 43,3 % (2,5 - 6,9m)

Dont Type de Enregistrement Klasse 3 0,7 % (6,9 - 13,3m)

Dont Type de Enregistrement Klasse 4 0,0 % (> 13,3m)



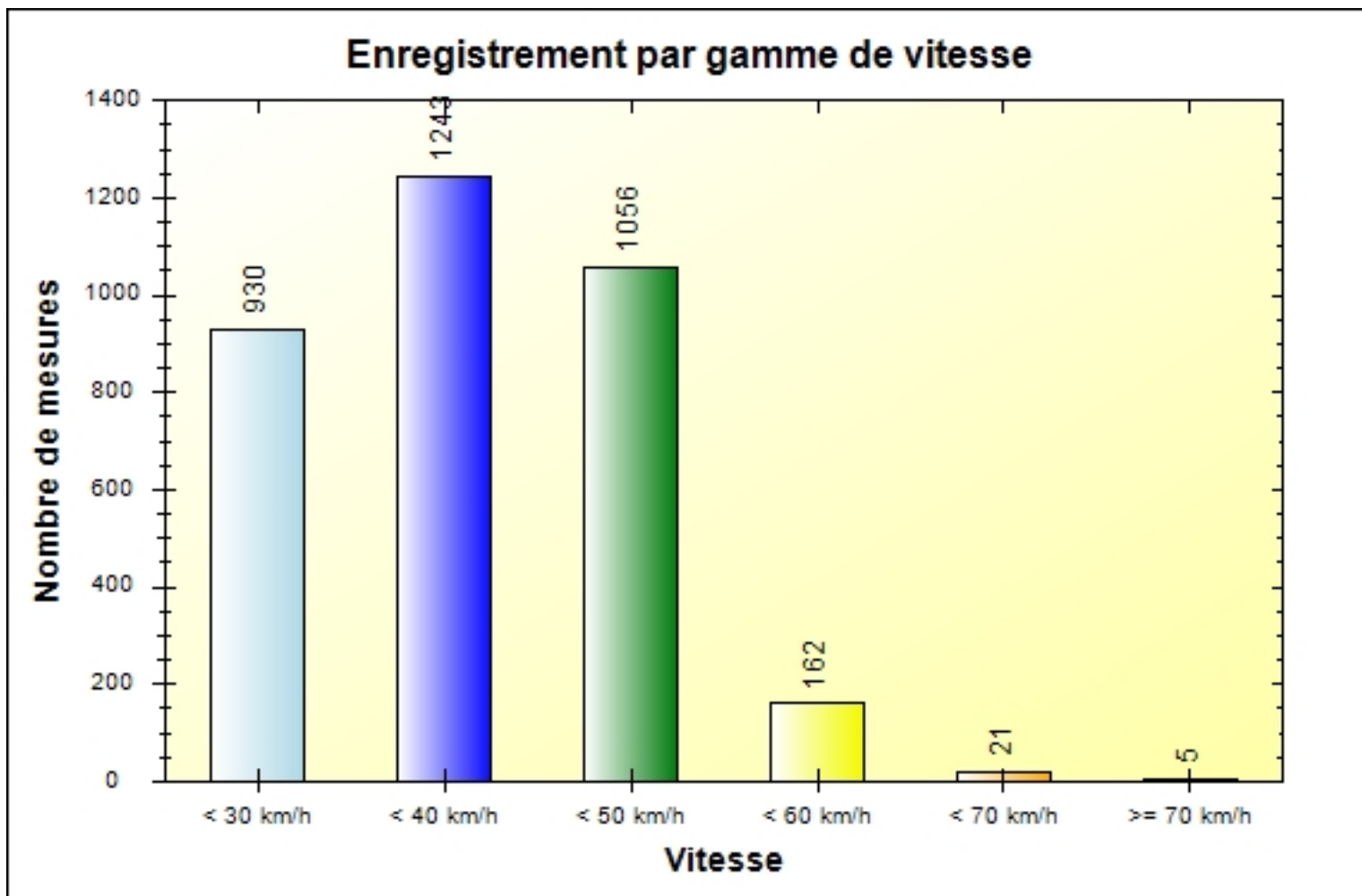
©2023 Google - Map data ©2023 Tele Atlas, Imagery ©2023 TerraMetrics

Table des matières

3	Enregistrement par gamme de vitesse
4	Enregistrement par gamme de vitesse par heure
6	Enregistrement par classes de longueurs
7	Enregistrement par classes de longueurs par heure
9	Enregistrement par classes de longueurs et vitesses
10	Moyennes de la semaine
11	Evaluation trafic semaine par classes de longueurs
12	Vitesse par heure sur 24 heures
14	Vitesse d'approche par heure sur 24 heures Klasse 1
16	Vitesse d'approche par heure sur 24 heures Klasse 2
18	Vitesse d'approche par heure sur 24 heures Klasse 3
20	Vitesse d'approche par heure sur 24 heures Klasse 4
22	Enregistrement trop vite par classes de longueurs par heure
24	Enregistrement trop vite par classes de longueurs par heure Klasse 1
26	Enregistrement trop vite par classes de longueurs par heure Klasse 2
28	Enregistrement trop vite par classes de longueurs par heure Klasse 3
30	Enregistrement trop vite par classes de longueurs par heure Klasse 4
32	Nombre Enregistrement par jour

Ville: Schoos
Nom de rue: rue de Rollingen
De: Rollingen
Vers: Schoos

Debut des mesures: 31.07.23 11:51
Fin des mesures: 11.09.23 22:41
Intervalle de temps: -

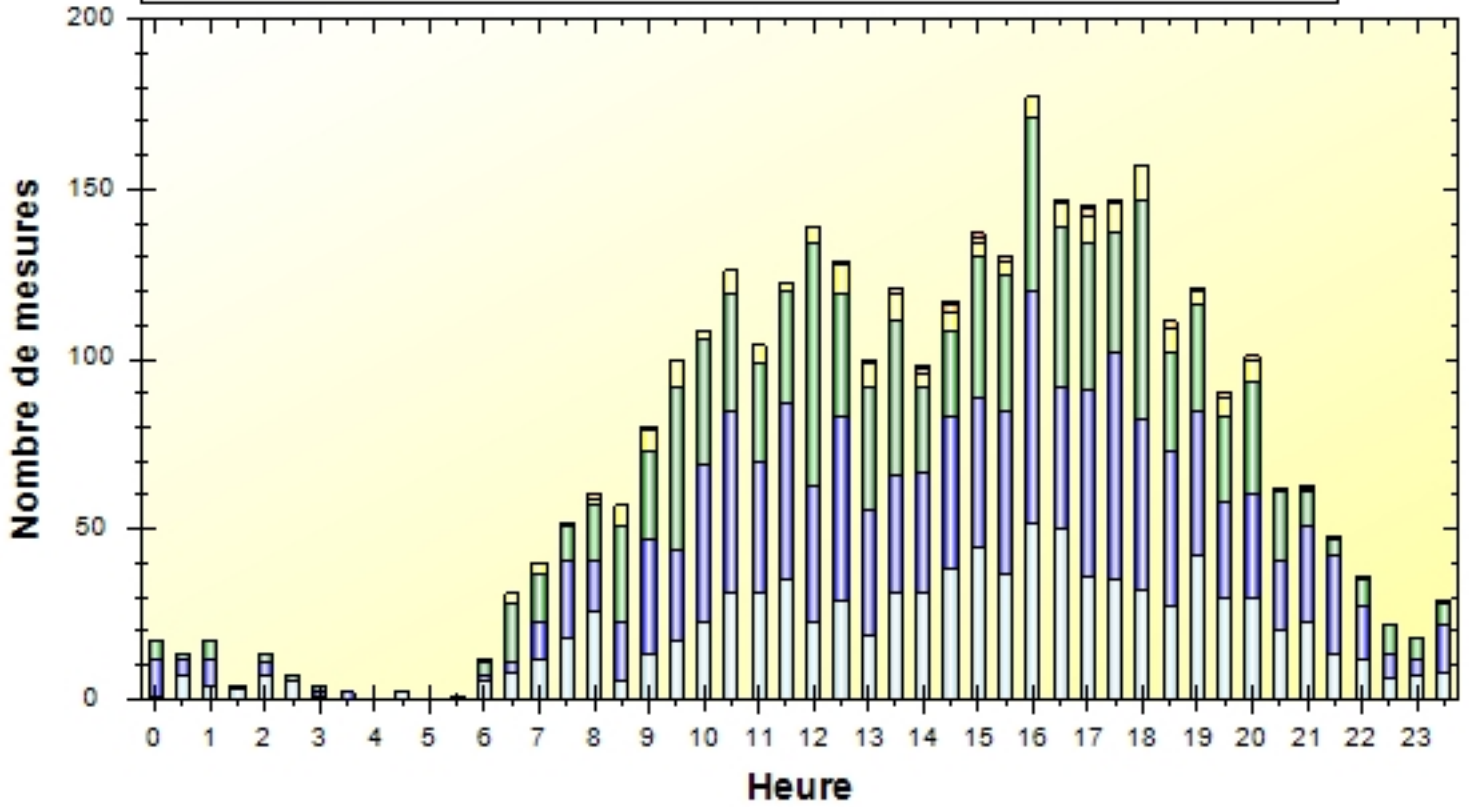
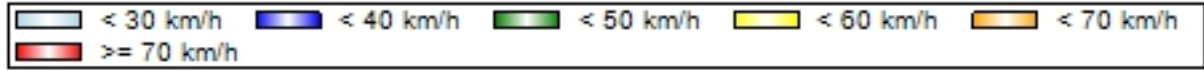


	< 30 km/h	< 40 km/h	< 50 km/h	< 60 km/h	< 70 km/h	> 70 km/h	#
#	930	1243	1056	162	21	5	3417

Ville: Schoos
Nom de rue: rue de Rollingen
De: Rollingen
Vers: Schoos

Debut des mesures: 31.07.23 11:51
Fin des mesures: 11.09.23 22:41
Intervalle de temps: -

Enregistrement par gamme de vitesse par heure



Ville: Schoos
Nom de rue: rue de Rollingen
De: Rollingen
Vers: Schoos

Debut des mesures: 31.07.23 11:51
Fin des mesures: 11.09.23 22:41
Intervalle de temps: -

	00:00	00:30	01:00	01:30	02:00	02:30	03:00	03:30	04:00	04:30	05:00	05:30
< 30 km/h	1	7	4	3	7	5	1	0	0	2	0	0
< 40 km/h	11	5	8	1	4	0	1	2	0	0	0	0
< 50 km/h	5	1	5	0	2	2	2	0	0	0	0	1
< 60 km/h	0	0	0	0	0	0	0	0	0	0	0	0
< 70 km/h	0	0	0	0	0	0	0	0	0	0	0	0
> 70 km/h	0	0	0	0	0	0	0	0	0	0	0	0
#	17	13	17	4	13	7	4	2	0	2	0	1

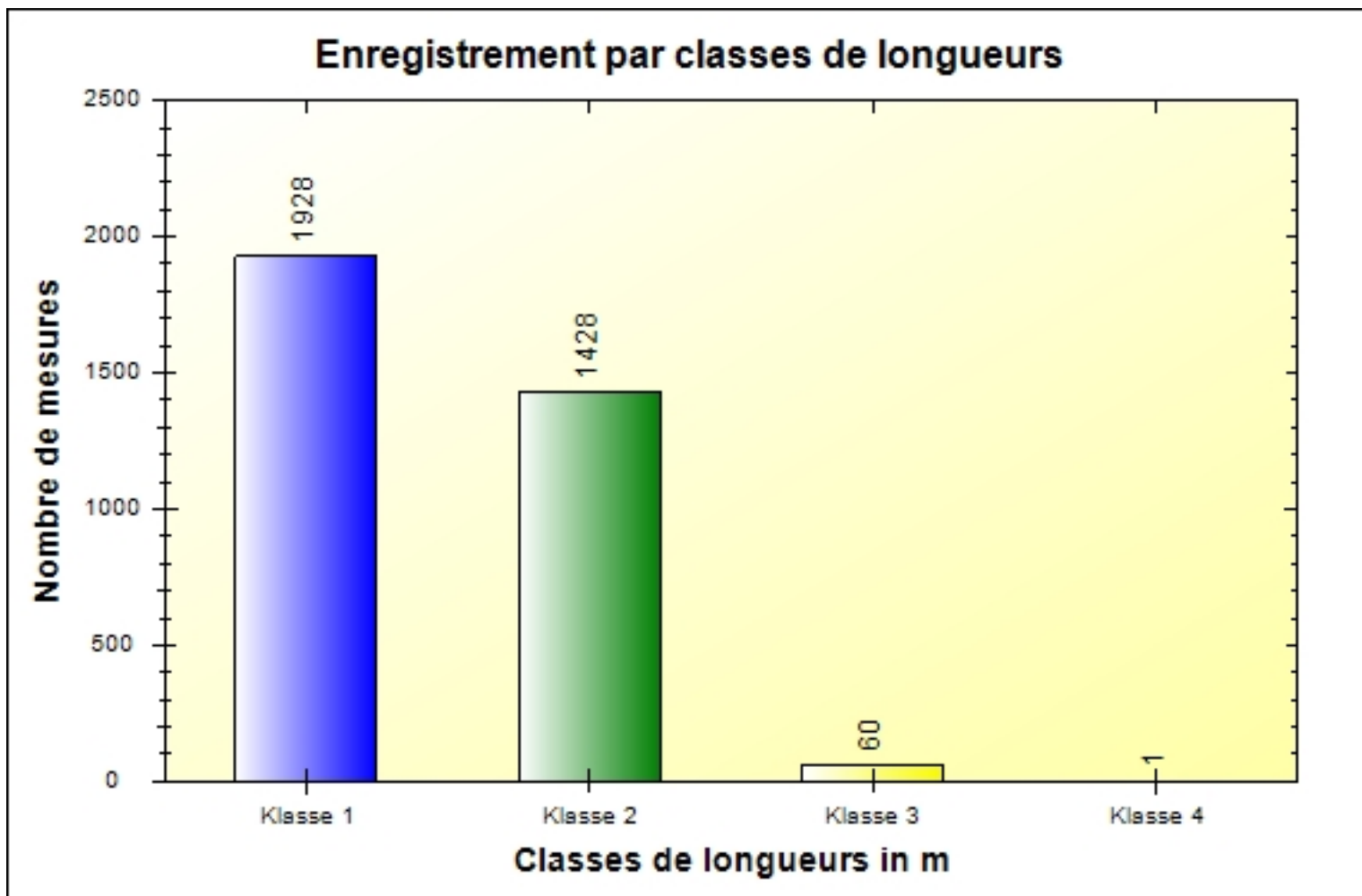
	06:00	06:30	07:00	07:30	08:00	08:30	09:00	09:30	10:00	10:30	11:00	11:30
< 30 km/h	5	8	12	18	26	5	13	17	23	31	31	35
< 40 km/h	2	3	11	23	15	18	34	27	46	54	39	52
< 50 km/h	4	17	14	10	16	28	26	48	37	34	29	33
< 60 km/h	1	3	3	1	2	6	6	8	2	7	5	2
< 70 km/h	0	0	0	0	1	0	1	0	0	0	0	0
> 70 km/h	0	0	0	0	0	0	0	0	0	0	0	0
#	12	31	40	52	60	57	80	100	108	126	104	122

	12:00	12:30	13:00	13:30	14:00	14:30	15:00	15:30	16:00	16:30	17:00	17:30
< 30 km/h	23	29	19	31	31	38	45	37	52	50	36	35
< 40 km/h	40	54	37	35	36	45	44	48	68	42	55	67
< 50 km/h	71	36	36	45	25	25	41	40	51	47	43	35
< 60 km/h	5	9	7	8	4	6	4	4	6	7	8	9
< 70 km/h	0	1	1	2	1	2	2	1	0	0	2	1
> 70 km/h	0	0	0	0	1	1	1	0	0	1	1	0
#	139	129	100	121	98	117	137	130	177	147	145	147

	18:00	18:30	19:00	19:30	20:00	20:30	21:00	21:30	22:00	22:30	23:00	23:30	#
< 30 km/h	32	27	42	30	30	20	23	13	12	6	7	8	930
< 40 km/h	50	46	43	28	30	21	28	29	15	7	5	14	1243
< 50 km/h	65	29	31	25	33	20	10	5	8	9	6	6	1056
< 60 km/h	10	7	4	6	7	1	1	1	1	0	0	1	162
< 70 km/h	0	2	1	1	1	0	1	0	0	0	0	0	21
> 70 km/h	0	0	0	0	0	0	0	0	0	0	0	0	5
#	157	111	121	90	101	62	63	48	36	22	18	29	3417

Ville: Schoos
Nom de rue: rue de Rollingen
De: Rollingen
Vers: Schoos

Debut des mesures: 31.07.23 11:51
Fin des mesures: 11.09.23 22:41
Intervalle de temps: -

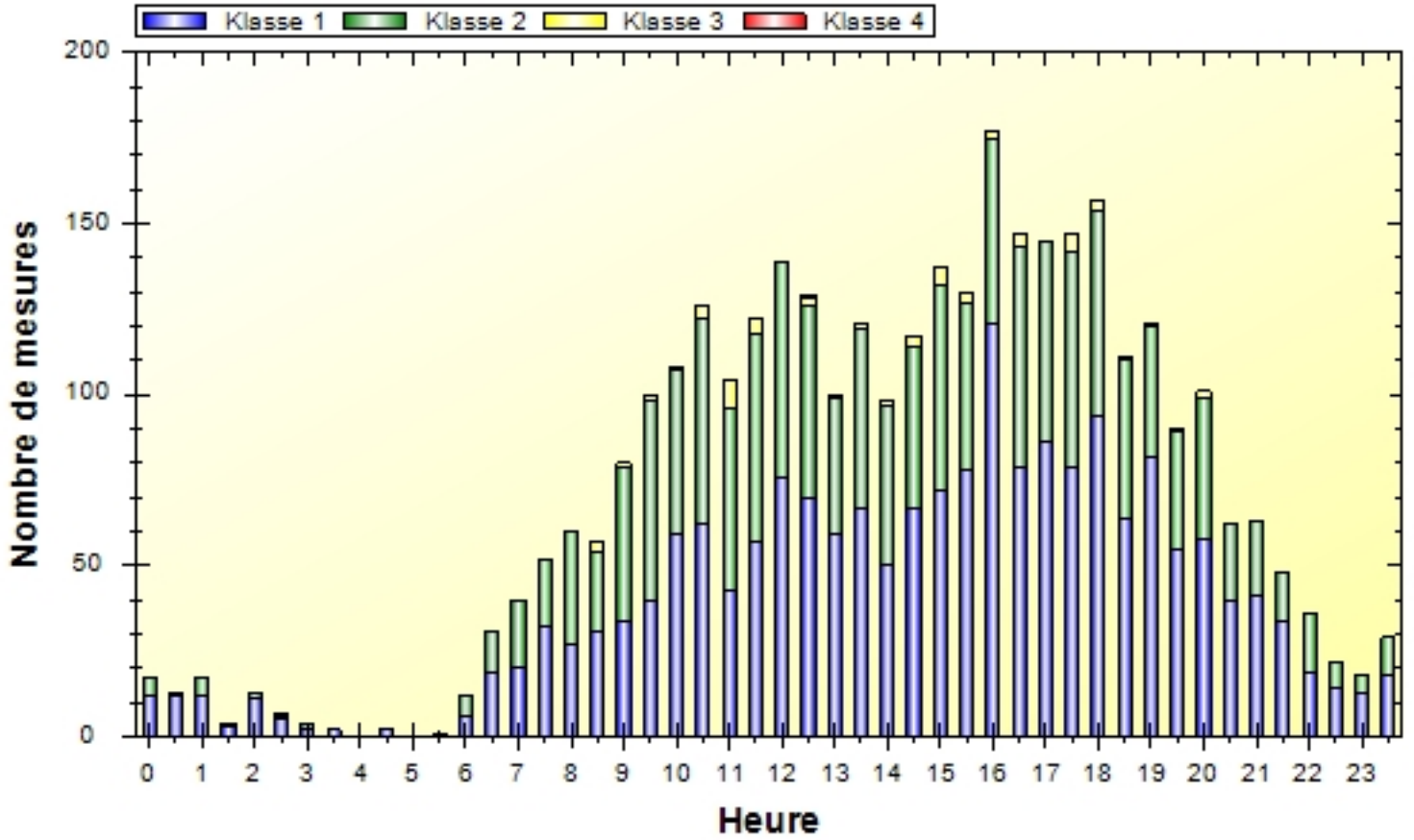


	Klasse 1	Klasse 2	Klasse 3	Klasse 4	#
#	1928	1428	60	1	3417

Ville: Schoos
Nom de rue: rue de Rollingen
De: Rollingen
Vers: Schoos

Debut des mesures: 31.07.23 11:51
Fin des mesures: 11.09.23 22:41
Intervalle de temps: -

Enregistrement par classes de longueurs par heure



Ville: Schoos
Nom de rue: rue de Rollingen
De: Rollingen
Vers: Schoos

Debut des mesures: 31.07.23 11:51
Fin des mesures: 11.09.23 22:41
Intervalle de temps: -

	00:00	00:30	01:00	01:30	02:00	02:30	03:00	03:30	04:00	04:30	05:00	05:30
Klasse 1	12	12	12	3	11	5	2	2	0	2	0	1
Klasse 2	5	1	5	1	2	1	2	0	0	0	0	0
Klasse 3	0	0	0	0	0	1	0	0	0	0	0	0
Klasse 4	0	0	0	0	0	0	0	0	0	0	0	0
#	17	13	17	4	13	7	4	2	0	2	0	1

	06:00	06:30	07:00	07:30	08:00	08:30	09:00	09:30	10:00	10:30	11:00	11:30
Klasse 1	6	19	20	32	27	31	34	40	59	62	43	57
Klasse 2	6	12	20	20	33	23	45	58	48	60	53	61
Klasse 3	0	0	0	0	0	3	1	2	1	4	8	4
Klasse 4	0	0	0	0	0	0	0	0	0	0	0	0
#	12	31	40	52	60	57	80	100	108	126	104	122

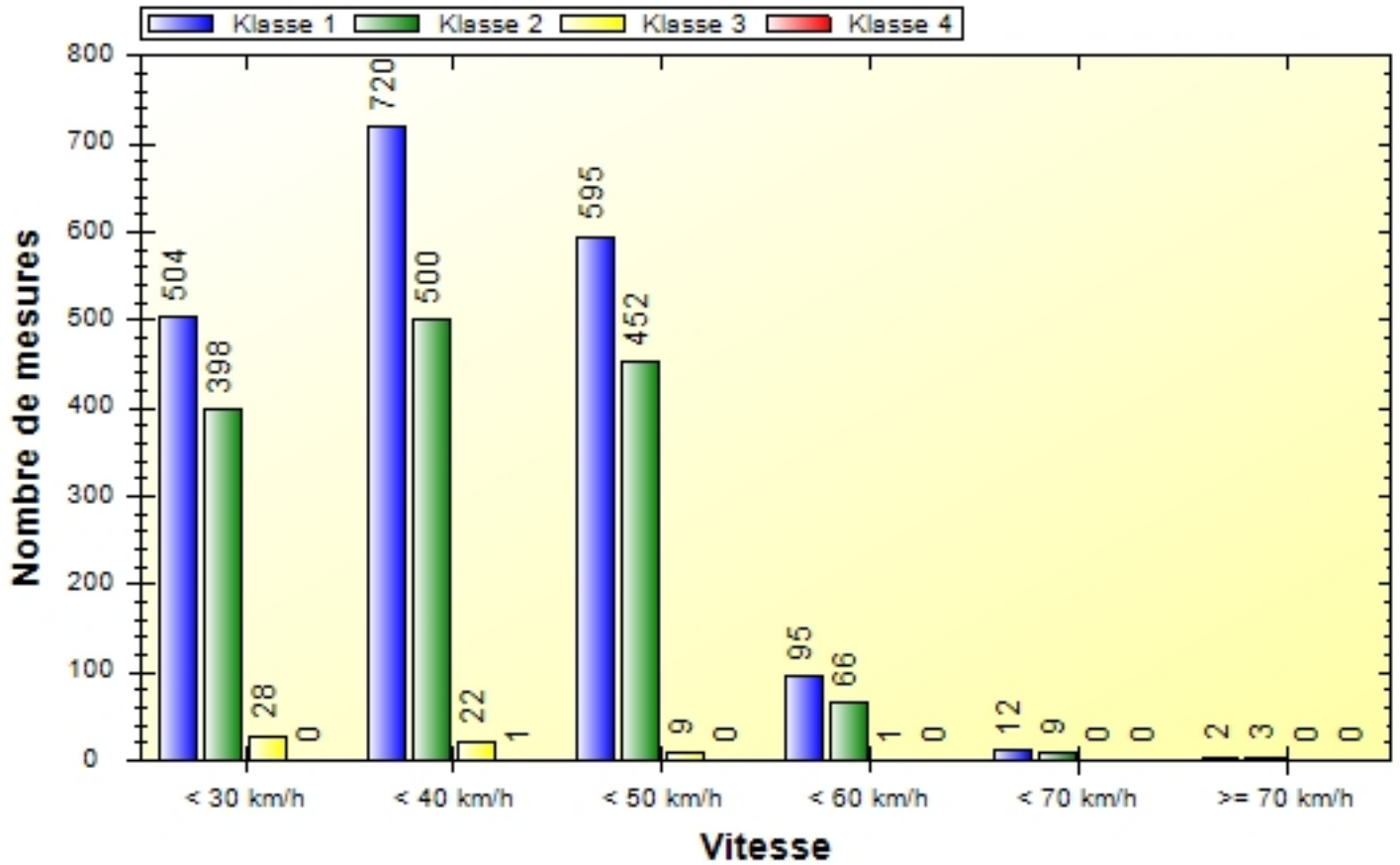
	12:00	12:30	13:00	13:30	14:00	14:30	15:00	15:30	16:00	16:30	17:00	17:30
Klasse 1	76	70	59	67	50	67	72	78	121	79	86	79
Klasse 2	63	56	40	52	47	47	60	49	54	64	59	63
Klasse 3	0	2	1	2	1	3	5	3	2	4	0	5
Klasse 4	0	1	0	0	0	0	0	0	0	0	0	0
#	139	129	100	121	98	117	137	130	177	147	145	147

	18:00	18:30	19:00	19:30	20:00	20:30	21:00	21:30	22:00	22:30	23:00	23:30	#
Klasse 1	94	64	82	55	58	40	41	34	19	14	13	18	1928
Klasse 2	60	46	38	34	41	22	22	14	17	8	5	11	1428
Klasse 3	3	1	1	1	2	0	0	0	0	0	0	0	60
Klasse 4	0	0	0	0	0	0	0	0	0	0	0	0	1
#	157	111	121	90	101	62	63	48	36	22	18	29	3417

Ville: Schoos
Nom de rue: rue de Rollingen
De: Rollingen
Vers: Schoos

Debut des mesures: 31.07.23 11:51
Fin des mesures: 11.09.23 22:41
Intervalle de temps: -

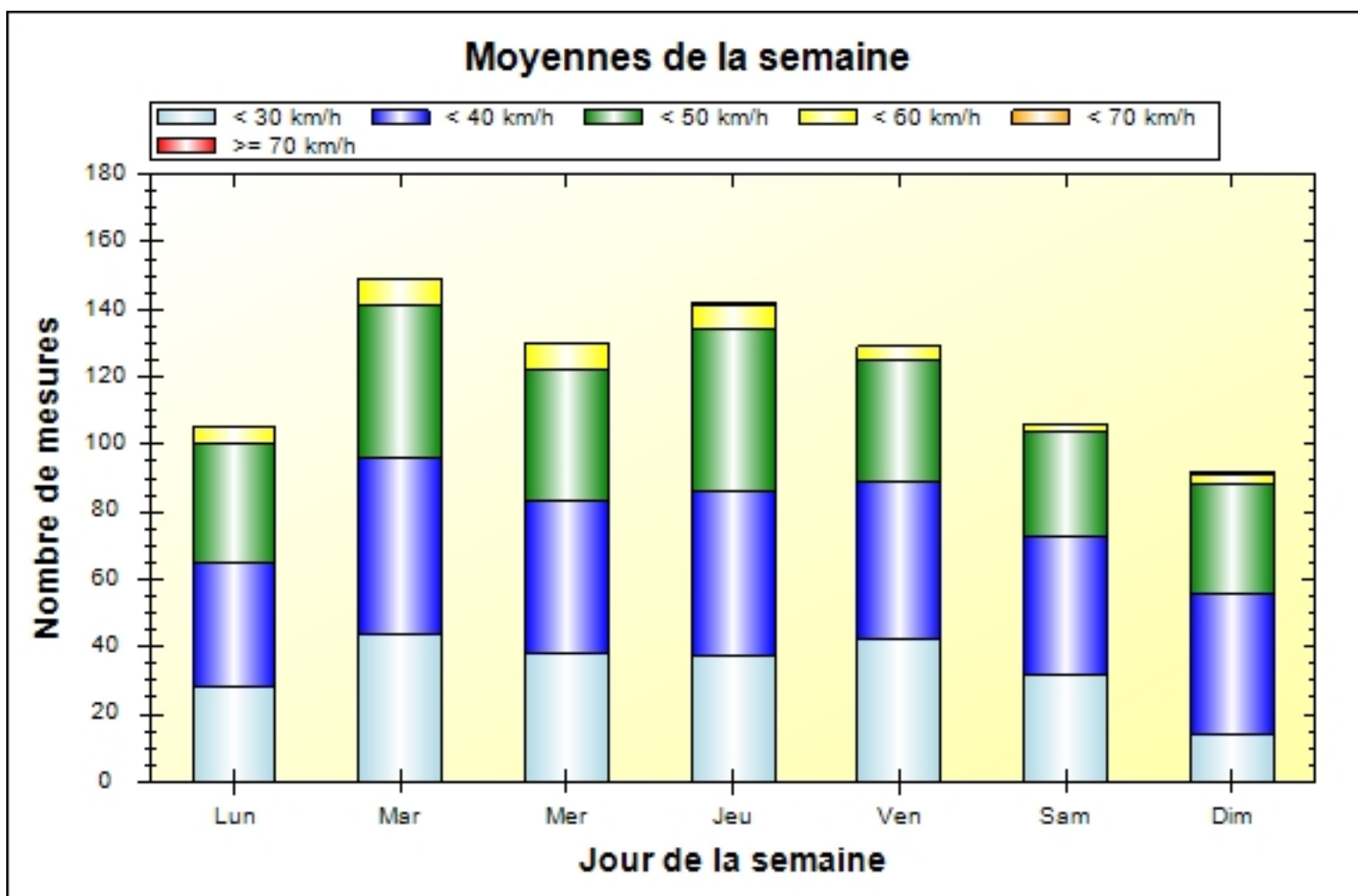
Enregistrement par classes de longueurs et vitesses



	< 30 km/h	< 40 km/h	< 50 km/h	< 60 km/h	< 70 km/h	> 70 km/h	#
Klasse 1	129	185	151	23	2	0	490
Klasse 2	99	123	113	14	0	0	349
Klasse 3	7	4	2	0	0	0	13
Klasse 4	0	1	0	0	0	0	1
#	235	313	266	37	2	0	853

Ville: Schoos
Nom de rue: rue de Rollingen
De: Rollingen
Vers: Schoos

Debut des mesures: 31.07.23 11:51
Fin des mesures: 11.09.23 22:41
Intervalle de temps: -

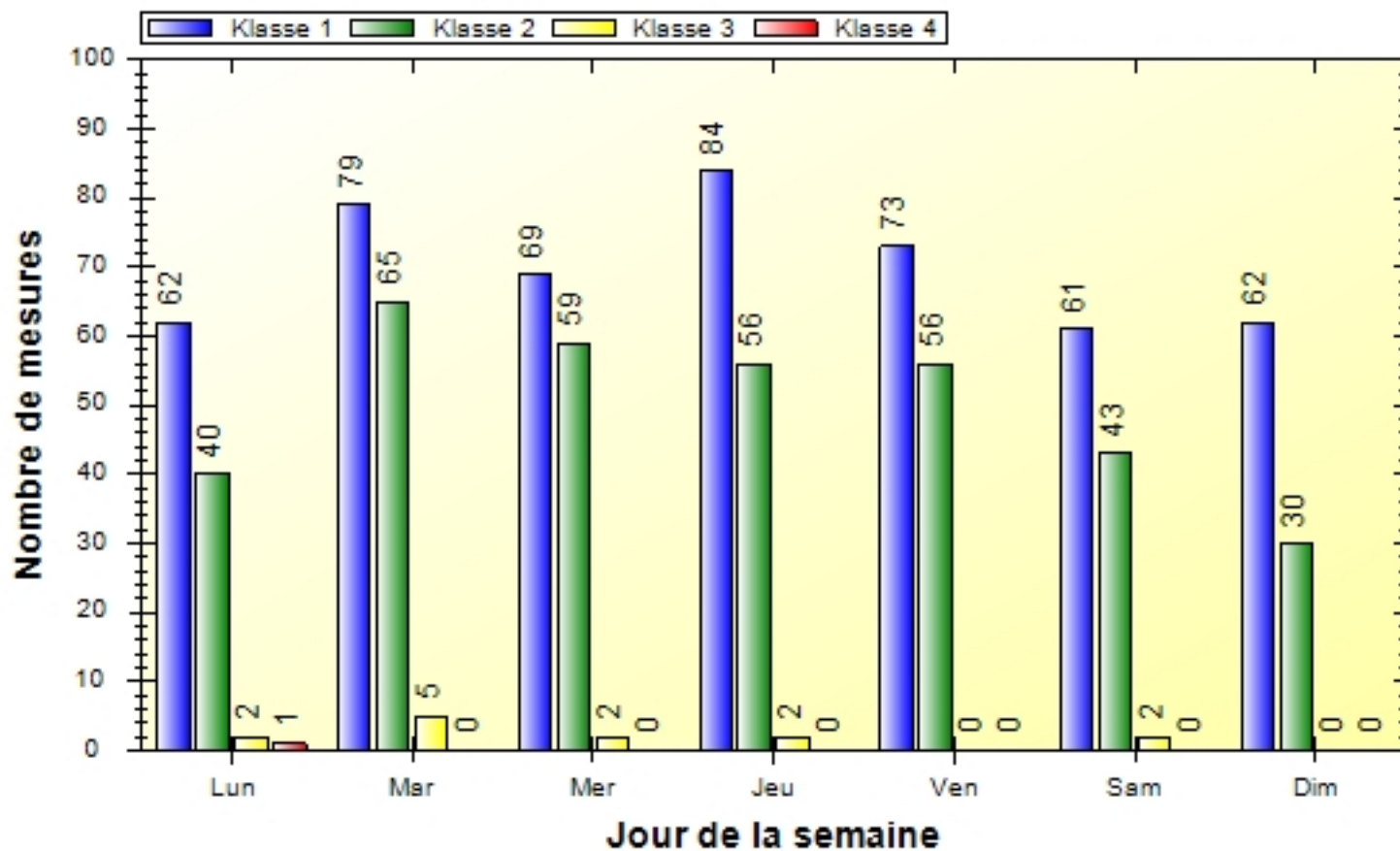


	Lun	Mar	Mer	Jeu	Ven	Sam	Dim	#
< 30 km/h	28	44	38	37	42	32	14	235
< 40 km/h	37	52	45	49	47	41	42	313
< 50 km/h	35	45	39	48	36	31	32	266
< 60 km/h	5	8	8	7	4	2	3	37
< 70 km/h	0	0	0	1	0	0	1	2
> 70 km/h	0	0	0	0	0	0	0	0
#	105	149	130	142	129	106	92	853

Ville: Schoos
Nom de rue: rue de Rollingen
De: Rollingen
Vers: Schoos

Debut des mesures: 31.07.23 11:51
Fin des mesures: 11.09.23 22:41
Intervalle de temps: -

Evaluation trafic semaine par classes de longueurs

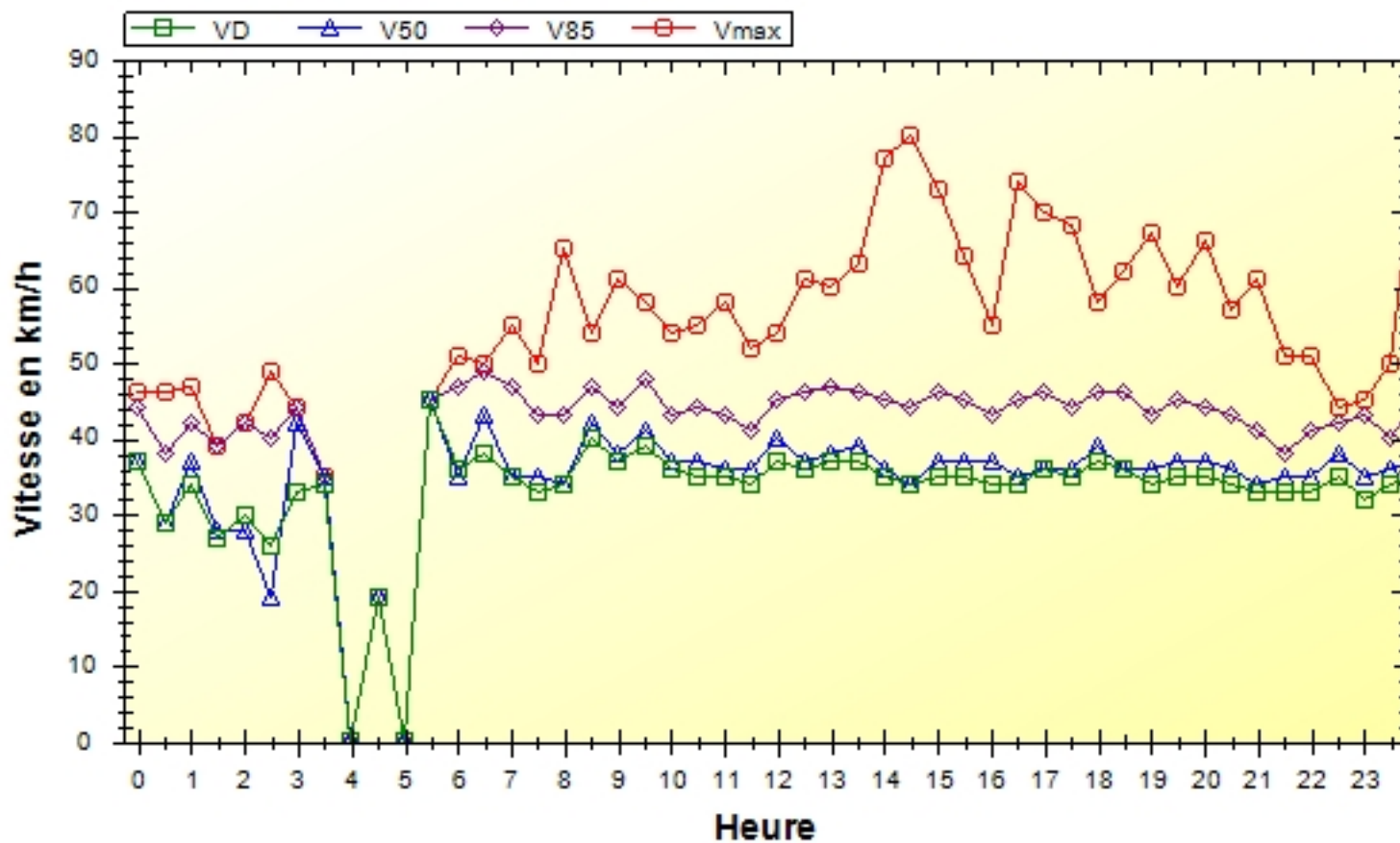


	Lun	Mar	Mer	Jeu	Ven	Sam	Dim	#
Klasse 1	62	79	69	84	73	61	62	490
Klasse 2	40	65	59	56	56	43	30	349
Klasse 3	2	5	2	2	0	2	0	13
Klasse 4	1	0	0	0	0	0	0	1
#	105	149	130	142	129	106	92	853

Ville: Schoos
Nom de rue: rue de Rollingen
De: Rollingen
Vers: Schoos

Debut des mesures: 31.07.23 11:51
Fin des mesures: 11.09.23 22:41
Intervalle de temps: -

Vitesse par heure sur 24 heures



Ville: Schoos
Nom de rue: rue de Rollingen
De: Rollingen
Vers: Schoos

Debut des mesures: 31.07.23 11:51
Fin des mesures: 11.09.23 22:41
Intervalle de temps: -

	00:00	00:30	01:00	01:30	02:00	02:30	03:00	03:30	04:00	04:30	05:00	05:30
VD	37	29	34	27	30	26	33	34	0	19	0	45
V50	37	29	37	28	28	19	42	35	0	19	0	45
V85	44	38	42	39	42	40	44	35	0	19	0	45
Vmax	46	46	47	39	42	49	44	35	0	19	0	45

	06:00	06:30	07:00	07:30	08:00	08:30	09:00	09:30	10:00	10:30	11:00	11:30
VD	36	38	35	33	34	40	37	39	36	35	35	34
V50	35	43	35	35	34	42	38	41	37	37	36	36
V85	47	49	47	43	43	47	44	48	43	44	43	41
Vmax	51	50	55	50	65	54	61	58	54	55	58	52

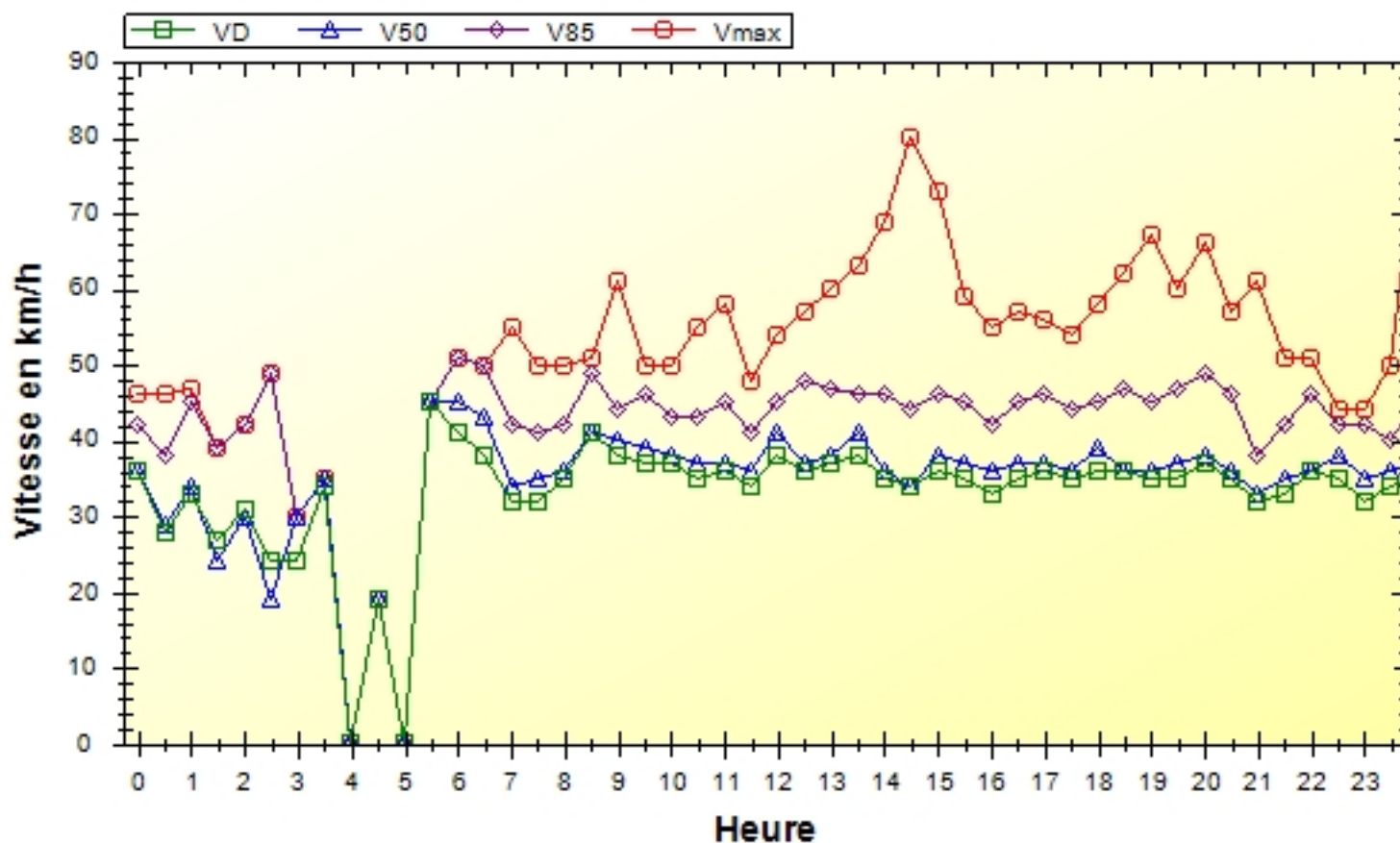
	12:00	12:30	13:00	13:30	14:00	14:30	15:00	15:30	16:00	16:30	17:00	17:30
VD	37	36	37	37	35	34	35	35	34	34	36	35
V50	40	37	38	39	36	34	37	37	37	35	36	36
V85	45	46	47	46	45	44	46	45	43	45	46	44
Vmax	54	61	60	63	77	80	73	64	55	74	70	68

	18:00	18:30	19:00	19:30	20:00	20:30	21:00	21:30	22:00	22:30	23:00	23:30	#
VD	37	36	34	35	35	34	33	33	33	35	32	34	35
V50	39	36	36	37	37	36	34	35	35	38	35	36	37
V85	46	46	43	45	44	43	41	38	41	42	43	40	45
Vmax	58	62	67	60	66	57	61	51	51	44	45	50	80

Ville: Schoos
Nom de rue: rue de Rollingen
De: Rollingen
Vers: Schoos

Debut des mesures: 31.07.23 11:51
Fin des mesures: 11.09.23 22:41
Intervalle de temps: -

Vitesse par heure sur 24 heures Klasse 1



Ville: Schoos
Nom de rue: rue de Rollingen
De: Rollingen
Vers: Schoos

Debut des mesures: 31.07.23 11:51
Fin des mesures: 11.09.23 22:41
Intervalle de temps: -

	00:00	00:30	01:00	01:30	02:00	02:30	03:00	03:30	04:00	04:30	05:00	05:30
VD	36	28	33	27	31	24	24	34	0	19	0	45
V50	36	29	34	24	30	19	30	35	0	19	0	45
V85	42	38	45	39	42	49	30	35	0	19	0	45
Vmax	46	46	47	39	42	49	30	35	0	19	0	45

	06:00	06:30	07:00	07:30	08:00	08:30	09:00	09:30	10:00	10:30	11:00	11:30
VD	41	38	32	32	35	41	38	37	37	35	36	34
V50	45	43	34	35	36	41	40	39	38	37	37	36
V85	51	50	42	41	42	49	44	46	43	43	45	41
Vmax	51	50	55	50	50	51	61	50	50	55	58	48

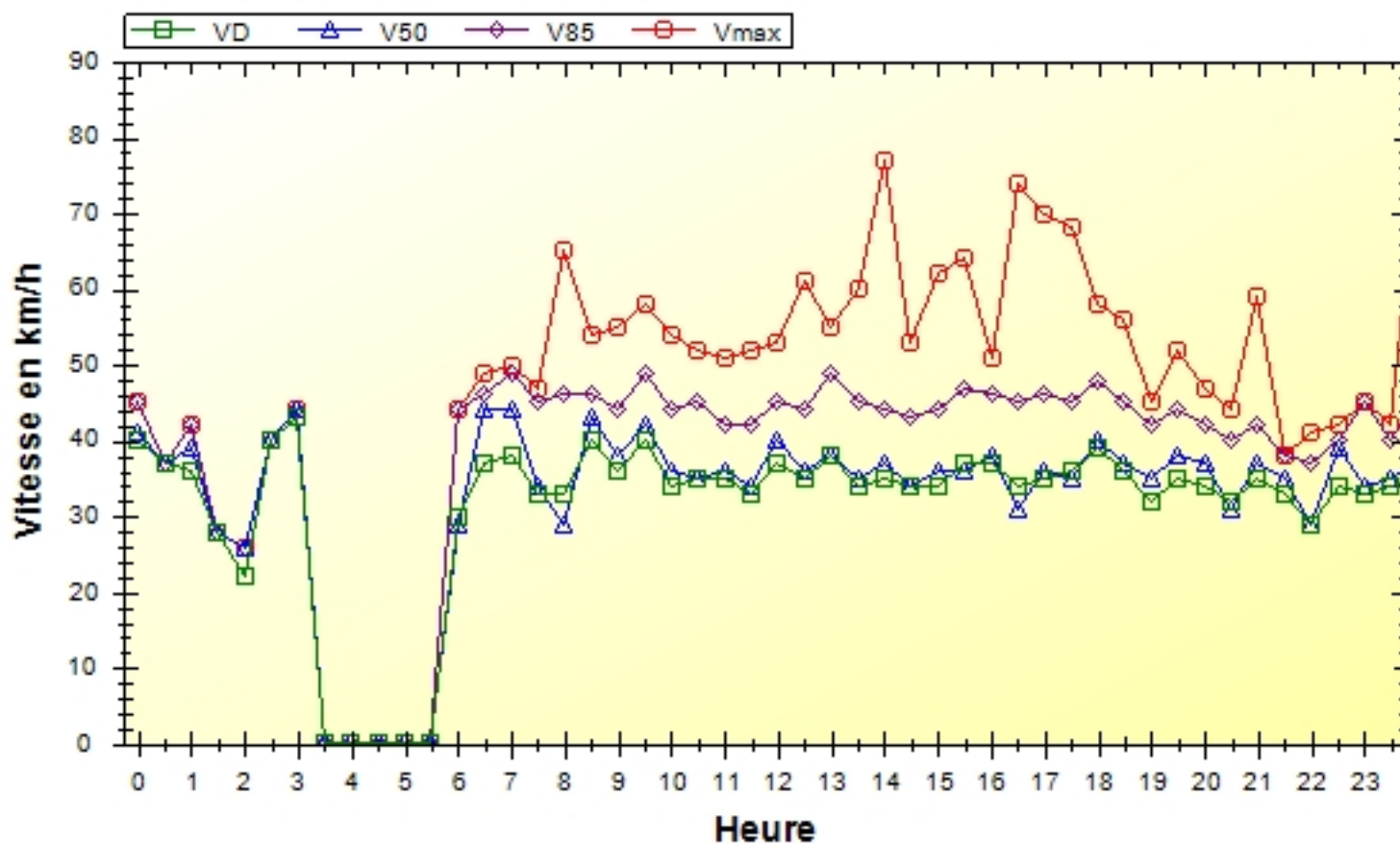
	12:00	12:30	13:00	13:30	14:00	14:30	15:00	15:30	16:00	16:30	17:00	17:30
VD	38	36	37	38	35	34	36	35	33	35	36	35
V50	41	37	38	41	36	34	38	37	36	37	37	36
V85	45	48	47	46	46	44	46	45	42	45	46	44
Vmax	54	57	60	63	69	80	73	59	55	57	56	54

	18:00	18:30	19:00	19:30	20:00	20:30	21:00	21:30	22:00	22:30	23:00	23:30	#
VD	36	36	35	35	37	35	32	33	36	35	32	34	35
V50	39	36	36	37	38	36	33	35	36	38	35	36	37
V85	45	47	45	47	49	46	38	42	46	42	42	40	45
Vmax	58	62	67	60	66	57	61	51	51	44	44	50	80

Ville: Schoos
Nom de rue: rue de Rollingen
De: Rollingen
Vers: Schoos

Debut des mesures: 31.07.23 11:51
Fin des mesures: 11.09.23 22:41
Intervalle de temps: -

Vitesse par heure sur 24 heures Klasse 2



Ville: Schoos
Nom de rue: rue de Rollingen
De: Rollingen
Vers: Schoos

Debut des mesures: 31.07.23 11:51
Fin des mesures: 11.09.23 22:41
Intervalle de temps: -

	00:00	00:30	01:00	01:30	02:00	02:30	03:00	03:30	04:00	04:30	05:00	05:30
VD	40	37	36	28	22	40	43	0	0	0	0	0
V50	41	37	39	28	26	40	44	0	0	0	0	0
V85	45	37	42	28	26	40	44	0	0	0	0	0
Vmax	45	37	42	28	26	40	44	0	0	0	0	0

	06:00	06:30	07:00	07:30	08:00	08:30	09:00	09:30	10:00	10:30	11:00	11:30
VD	30	37	38	33	33	40	36	40	34	35	35	33
V50	29	44	44	34	29	43	38	42	36	35	36	34
V85	44	46	49	45	46	46	44	49	44	45	42	42
Vmax	44	49	50	47	65	54	55	58	54	52	51	52

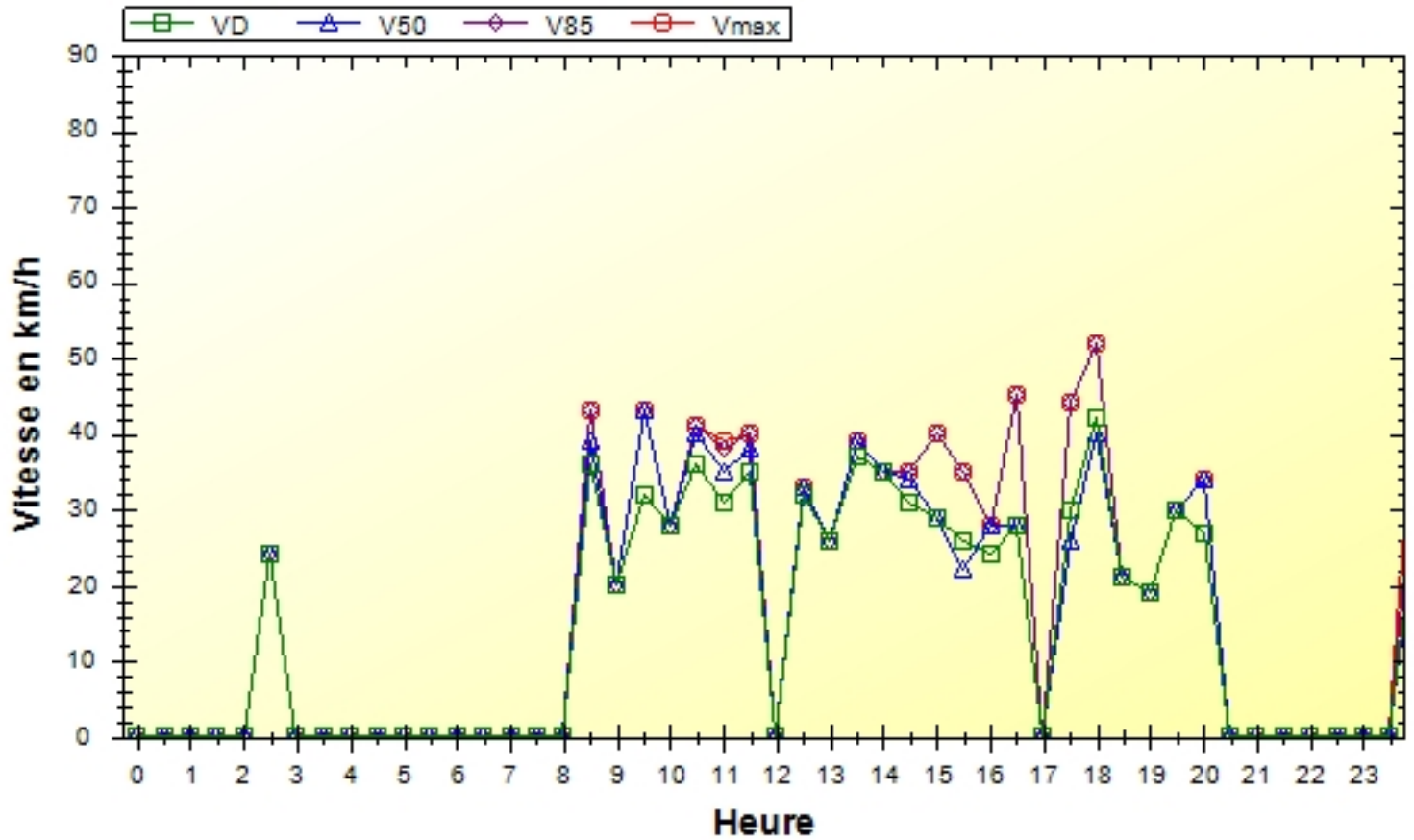
	12:00	12:30	13:00	13:30	14:00	14:30	15:00	15:30	16:00	16:30	17:00	17:30
VD	37	35	38	34	35	34	34	37	37	34	35	36
V50	40	36	38	35	37	34	36	36	38	31	36	35
V85	45	44	49	45	44	43	44	47	46	45	46	45
Vmax	53	61	55	60	77	53	62	64	51	74	70	68

	18:00	18:30	19:00	19:30	20:00	20:30	21:00	21:30	22:00	22:30	23:00	23:30	#
VD	39	36	32	35	34	32	35	33	29	34	33	34	35
V50	40	37	35	38	37	31	37	35	29	39	34	35	37
V85	48	45	42	44	42	40	42	38	37	40	45	40	45
Vmax	58	56	45	52	47	44	59	38	41	42	45	42	77

Ville: Schoos
Nom de rue: rue de Rollingen
De: Rollingen
Vers: Schoos

Debut des mesures: 31.07.23 11:51
Fin des mesures: 11.09.23 22:41
Intervalle de temps: -

Vitesse par heure sur 24 heures Klasse 3



Ville: Schoos
Nom de rue: rue de Rollingen
De: Rollingen
Vers: Schoos

Debut des mesures: 31.07.23 11:51
Fin des mesures: 11.09.23 22:41
Intervalle de temps: -

	00:00	00:30	01:00	01:30	02:00	02:30	03:00	03:30	04:00	04:30	05:00	05:30
VD	0	0	0	0	0	24	0	0	0	0	0	0
V50	0	0	0	0	0	24	0	0	0	0	0	0
V85	0	0	0	0	0	24	0	0	0	0	0	0
Vmax	0	0	0	0	0	24	0	0	0	0	0	0

	06:00	06:30	07:00	07:30	08:00	08:30	09:00	09:30	10:00	10:30	11:00	11:30
VD	0	0	0	0	0	36	20	32	28	36	31	35
V50	0	0	0	0	0	39	20	43	28	40	35	38
V85	0	0	0	0	0	43	20	43	28	41	38	40
Vmax	0	0	0	0	0	43	20	43	28	41	39	40

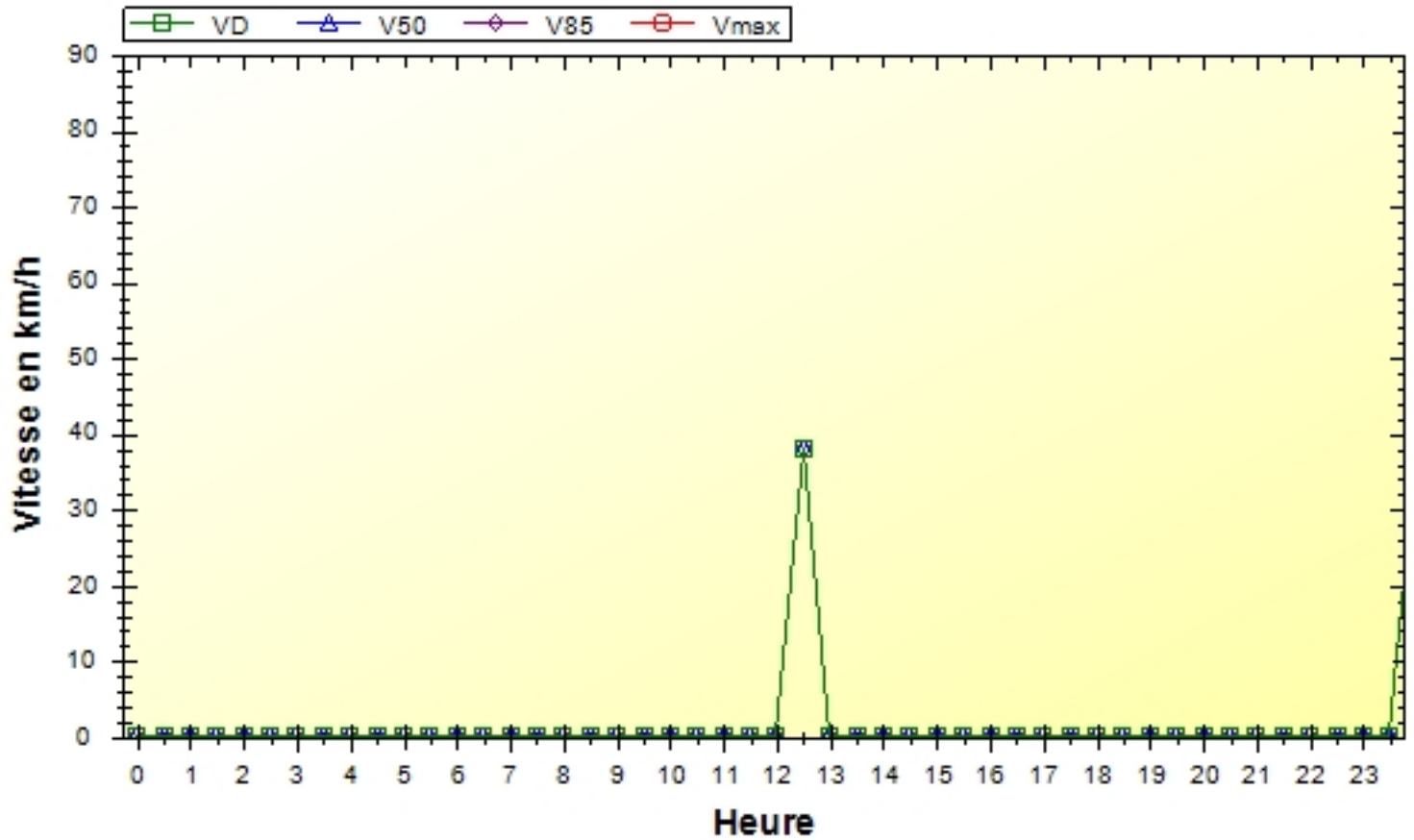
	12:00	12:30	13:00	13:30	14:00	14:30	15:00	15:30	16:00	16:30	17:00	17:30
VD	0	32	26	37	35	31	29	26	24	28	0	30
V50	0	33	26	39	35	34	29	22	28	28	0	26
V85	0	33	26	39	35	35	40	35	28	45	0	44
Vmax	0	33	26	39	35	35	40	35	28	45	0	44

	18:00	18:30	19:00	19:30	20:00	20:30	21:00	21:30	22:00	22:30	23:00	23:30	#
VD	42	21	19	30	27	0	0	0	0	0	0	0	31
V50	40	21	19	30	34	0	0	0	0	0	0	0	30
V85	52	21	19	30	34	0	0	0	0	0	0	0	40
Vmax	52	21	19	30	34	0	0	0	0	0	0	0	52

Ville: Schoos
Nom de rue: rue de Rollingen
De: Rollingen
Vers: Schoos

Debut des mesures: 31.07.23 11:51
Fin des mesures: 11.09.23 22:41
Intervalle de temps: -

Vitesse par heure sur 24 heures Klasse 4



Ville: Schoos
Nom de rue: rue de Rollingen
De: Rollingen
Vers: Schoos

Debut des mesures: 31.07.23 11:51
Fin des mesures: 11.09.23 22:41
Intervalle de temps: -

	00:00	00:30	01:00	01:30	02:00	02:30	03:00	03:30	04:00	04:30	05:00	05:30
VD	0	0	0	0	0	0	0	0	0	0	0	0
V50	0	0	0	0	0	0	0	0	0	0	0	0
V85	0	0	0	0	0	0	0	0	0	0	0	0
Vmax	0	0	0	0	0	0	0	0	0	0	0	0

	06:00	06:30	07:00	07:30	08:00	08:30	09:00	09:30	10:00	10:30	11:00	11:30
VD	0	0	0	0	0	0	0	0	0	0	0	0
V50	0	0	0	0	0	0	0	0	0	0	0	0
V85	0	0	0	0	0	0	0	0	0	0	0	0
Vmax	0	0	0	0	0	0	0	0	0	0	0	0

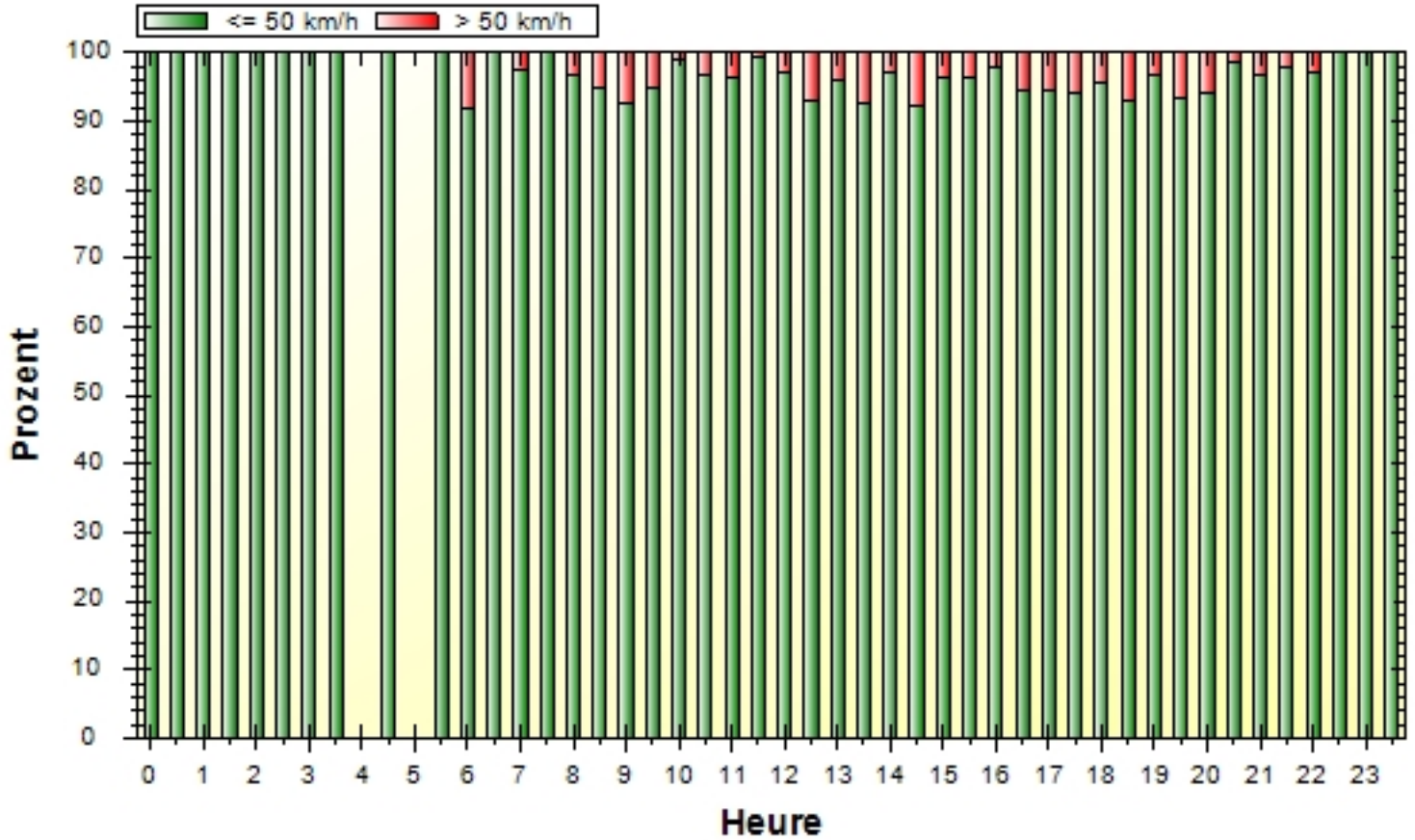
	12:00	12:30	13:00	13:30	14:00	14:30	15:00	15:30	16:00	16:30	17:00	17:30
VD	0	38	0	0	0	0	0	0	0	0	0	0
V50	0	38	0	0	0	0	0	0	0	0	0	0
V85	0	38	0	0	0	0	0	0	0	0	0	0
Vmax	0	38	0	0	0	0	0	0	0	0	0	0

	18:00	18:30	19:00	19:30	20:00	20:30	21:00	21:30	22:00	22:30	23:00	23:30	#
VD	0	0	0	0	0	0	0	0	0	0	0	0	38
V50	0	0	0	0	0	0	0	0	0	0	0	0	38
V85	0	0	0	0	0	0	0	0	0	0	0	0	38
Vmax	0	0	0	0	0	0	0	0	0	0	0	0	38

Ville: Schoos
Nom de rue: rue de Rollingen
De: Rollingen
Vers: Schoos

Debut des mesures: 31.07.23 11:51
Fin des mesures: 11.09.23 22:41
Intervalle de temps: -

Enregistrement trop vite par classes de longueurs par heure



Ville: Schoos
Nom de rue: rue de Rollingen
De: Rollingen
Vers: Schoos

Debut des mesures: 31.07.23 11:51
Fin des mesures: 11.09.23 22:41
Intervalle de temps: -

	00:00	00:30	01:00	01:30	02:00	02:30	03:00	03:30	04:00	04:30	05:00	05:30
-	17	13	17	4	13	7	4	2	0	2	0	1
+	0	0	0	0	0	0	0	0	0	0	0	0
%	0,0	0,0	0,0	0,0	0,0	0,0	0,0	0,0	NaN	0,0	NaN	0,0

	06:00	06:30	07:00	07:30	08:00	08:30	09:00	09:30	10:00	10:30	11:00	11:30
-	11	31	39	52	58	54	74	95	107	122	100	121
+	1	0	1	0	2	3	6	5	1	4	4	1
%	8,3	0,0	2,5	0,0	3,3	5,3	7,5	5,0	0,9	3,2	3,8	0,8

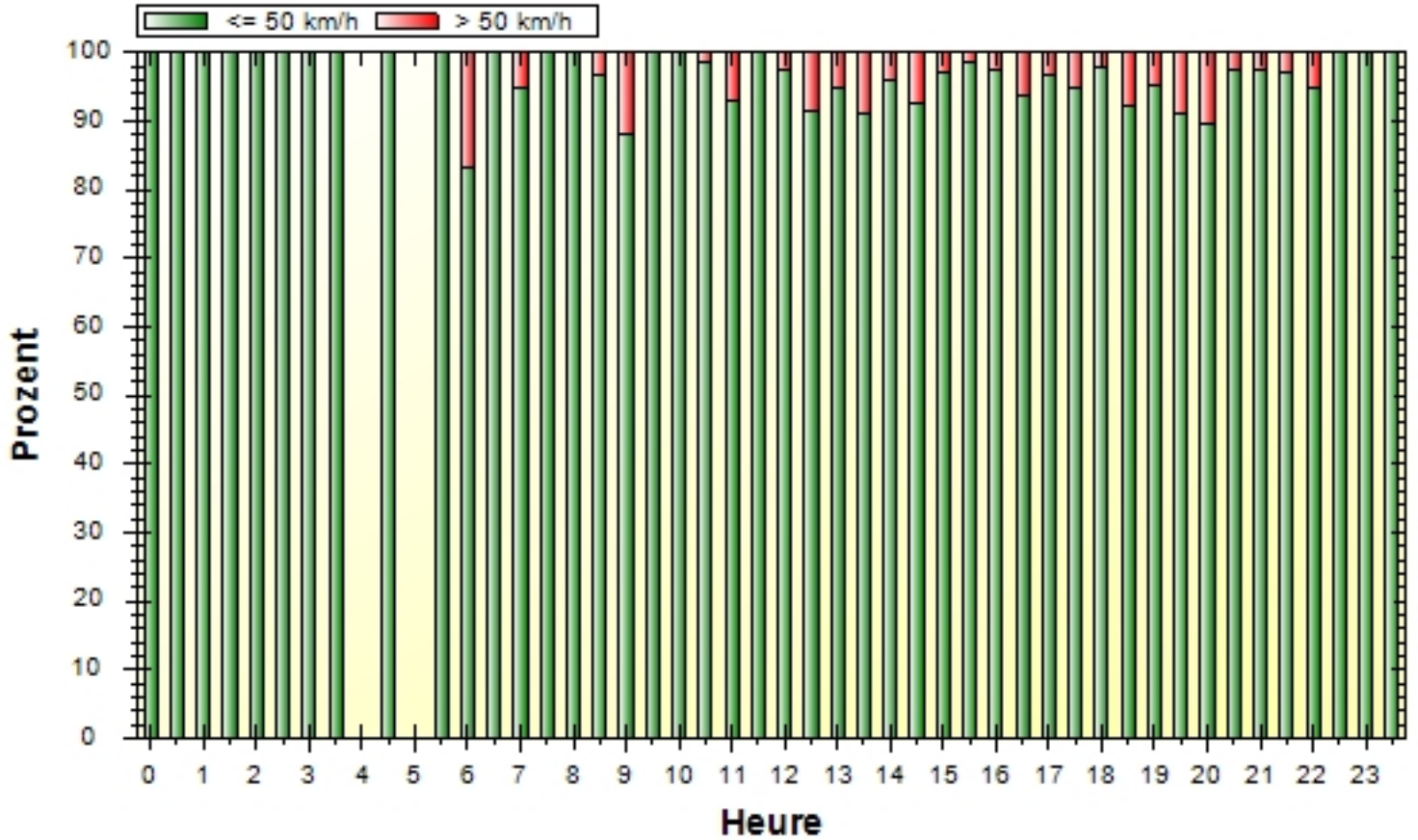
	12:00	12:30	13:00	13:30	14:00	14:30	15:00	15:30	16:00	16:30	17:00	17:30
-	135	120	96	112	95	108	132	125	173	139	137	138
+	4	9	4	9	3	9	5	5	4	8	8	9
%	2,9	7,0	4,0	7,4	3,1	7,7	3,6	3,8	2,3	5,4	5,5	6,1

	18:00	18:30	19:00	19:30	20:00	20:30	21:00	21:30	22:00	22:30	23:00	23:30	#
-	150	103	117	84	95	61	61	47	35	22	18	29	3276
+	7	8	4	6	6	1	2	1	1	0	0	0	141
%	4,5	7,2	3,3	6,7	5,9	1,6	3,2	2,1	2,8	0,0	0,0	0,0	4,1

Ville: Schoos
Nom de rue: rue de Rollingen
De: Rollingen
Vers: Schoos

Debut des mesures: 31.07.23 11:51
Fin des mesures: 11.09.23 22:41
Intervalle de temps: -

Enregistrement trop vite par classes de longueurs par heure Klasse 1



Ville: Schoos
Nom de rue: rue de Rollingen
De: Rollingen
Vers: Schoos

Debut des mesures: 31.07.23 11:51
Fin des mesures: 11.09.23 22:41
Intervalle de temps: -

	00:00	00:30	01:00	01:30	02:00	02:30	03:00	03:30	04:00	04:30	05:00	05:30
-	12	12	12	3	11	5	2	2	0	2	0	1
+	0	0	0	0	0	0	0	0	0	0	0	0
%	0,0	0,0	0,0	0,0	0,0	0,0	0,0	0,0	NaN	0,0	NaN	0,0

	06:00	06:30	07:00	07:30	08:00	08:30	09:00	09:30	10:00	10:30	11:00	11:30
-	5	19	19	32	27	30	30	40	59	61	40	57
+	1	0	1	0	0	1	4	0	0	1	3	0
%	16,7	0,0	5,0	0,0	0,0	3,2	11,8	0,0	0,0	1,6	7,0	0,0

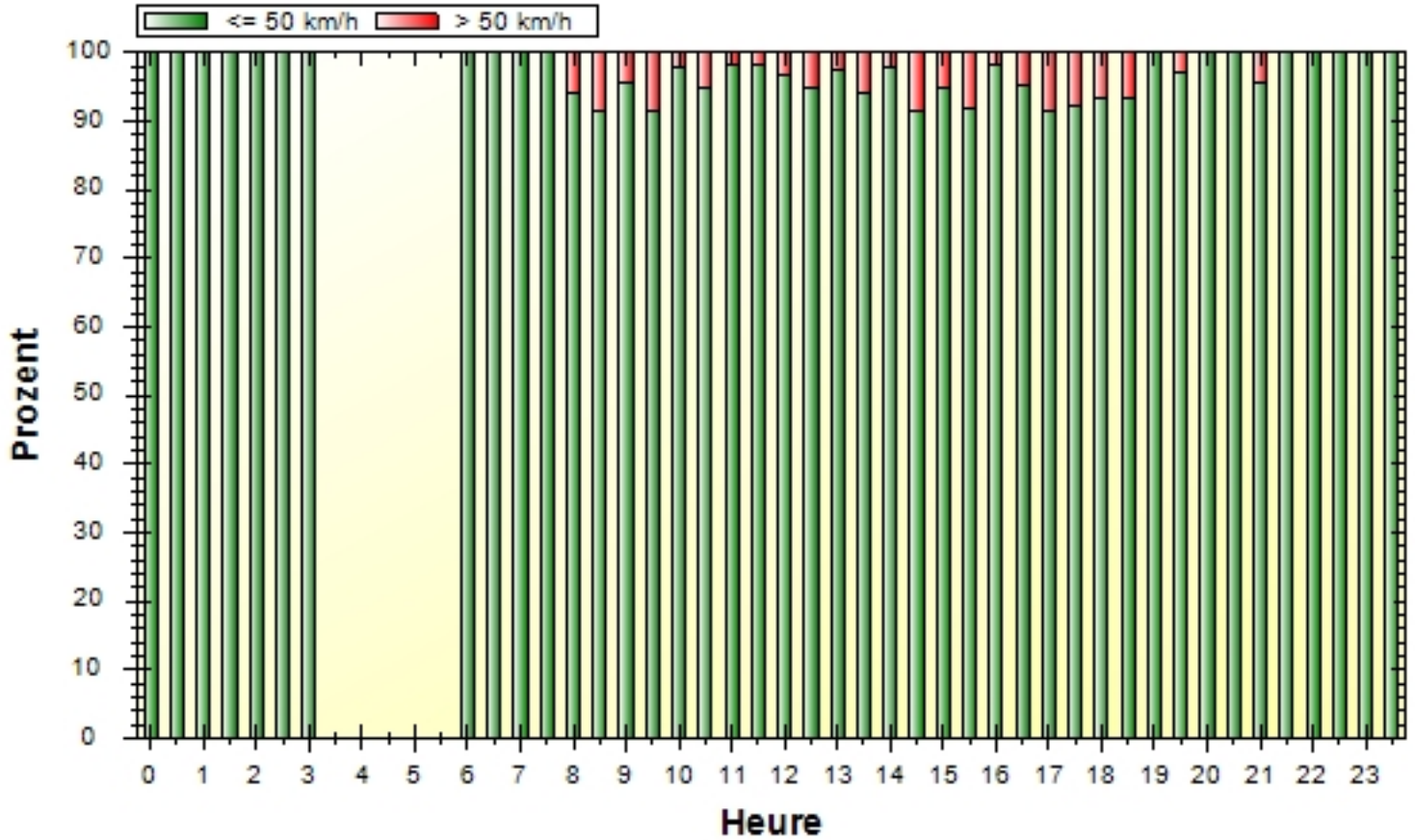
	12:00	12:30	13:00	13:30	14:00	14:30	15:00	15:30	16:00	16:30	17:00	17:30
-	74	64	56	61	48	62	70	77	118	74	83	75
+	2	6	3	6	2	5	2	1	3	5	3	4
%	2,6	8,6	5,1	9,0	4,0	7,5	2,8	1,3	2,5	6,3	3,5	5,1

	18:00	18:30	19:00	19:30	20:00	20:30	21:00	21:30	22:00	22:30	23:00	23:30	#
-	92	59	78	50	52	39	40	33	18	14	13	18	1849
+	2	5	4	5	6	1	1	1	1	0	0	0	79
%	2,1	7,8	4,9	9,1	10,3	2,5	2,4	2,9	5,3	0,0	0,0	0,0	4,1

Ville: Schoos
Nom de rue: rue de Rollingen
De: Rollingen
Vers: Schoos

Debut des mesures: 31.07.23 11:51
Fin des mesures: 11.09.23 22:41
Intervalle de temps: -

Enregistrement trop vite par classes de longueurs par heure Klasse 2



Ville: Schoos
Nom de rue: rue de Rollingen
De: Rollingen
Vers: Schoos

Debut des mesures: 31.07.23 11:51
Fin des mesures: 11.09.23 22:41
Intervalle de temps: -

	00:00	00:30	01:00	01:30	02:00	02:30	03:00	03:30	04:00	04:30	05:00	05:30
-	5	1	5	1	2	1	2	0	0	0	0	0
+	0	0	0	0	0	0	0	0	0	0	0	0
%	0,0	0,0	0,0	0,0	0,0	0,0	0,0	NaN	NaN	NaN	NaN	NaN

	06:00	06:30	07:00	07:30	08:00	08:30	09:00	09:30	10:00	10:30	11:00	11:30
-	6	12	20	20	31	21	43	53	47	57	52	60
+	0	0	0	0	2	2	2	5	1	3	1	1
%	0,0	0,0	0,0	0,0	6,1	8,7	4,4	8,6	2,1	5,0	1,9	1,6

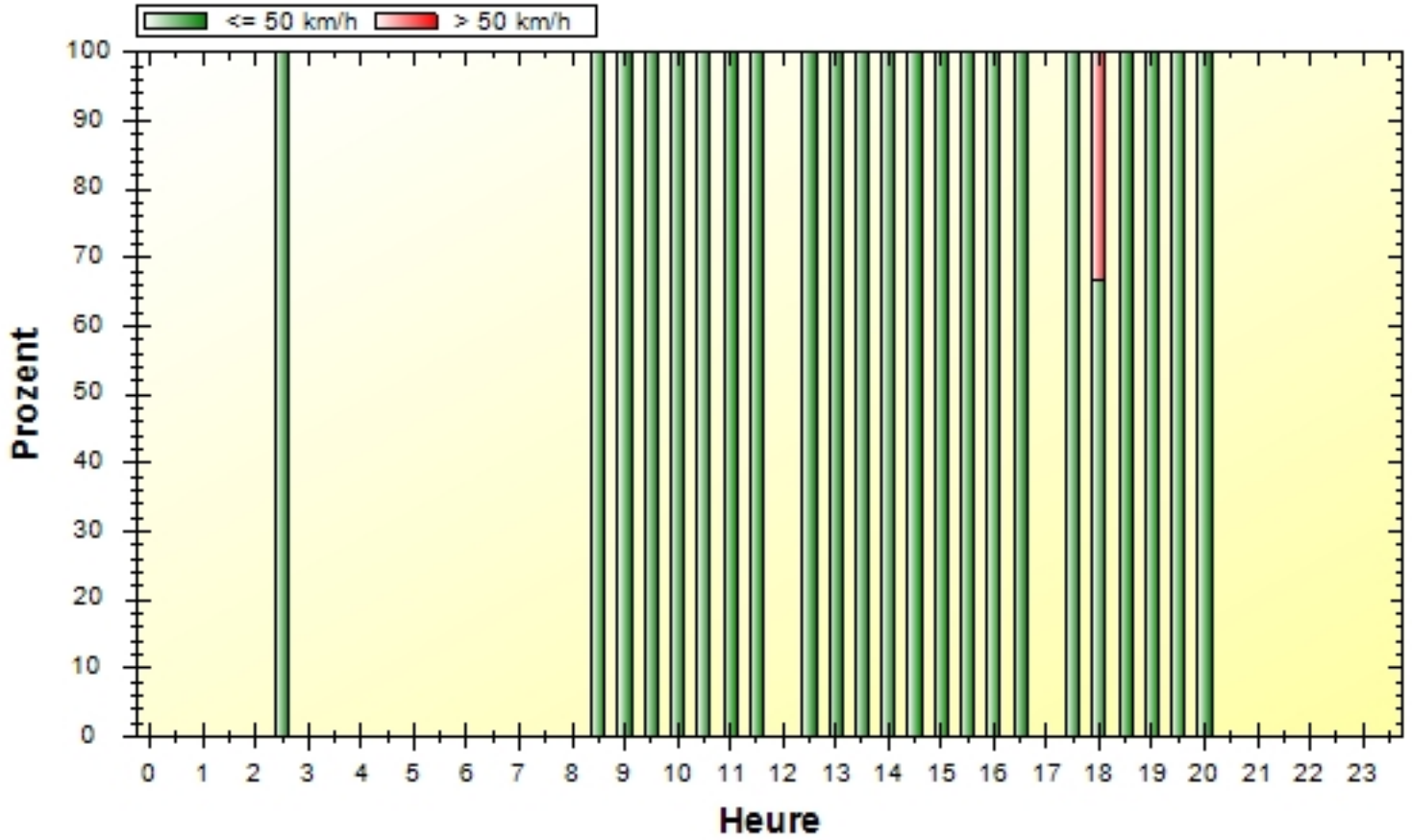
	12:00	12:30	13:00	13:30	14:00	14:30	15:00	15:30	16:00	16:30	17:00	17:30
-	61	53	39	49	46	43	57	45	53	61	54	58
+	2	3	1	3	1	4	3	4	1	3	5	5
%	3,2	5,4	2,5	5,8	2,1	8,5	5,0	8,2	1,9	4,7	8,5	7,9

	18:00	18:30	19:00	19:30	20:00	20:30	21:00	21:30	22:00	22:30	23:00	23:30	#
-	56	43	38	33	41	22	21	14	17	8	5	11	1367
+	4	3	0	1	0	0	1	0	0	0	0	0	61
%	6,7	6,5	0,0	2,9	0,0	0,0	4,5	0,0	0,0	0,0	0,0	0,0	4,3

Ville: Schoos
Nom de rue: rue de Rollingen
De: Rollingen
Vers: Schoos

Debut des mesures: 31.07.23 11:51
Fin des mesures: 11.09.23 22:41
Intervalle de temps: -

Enregistrement trop vite par classes de longueurs par heure Klasse 3



Ville: Schoos
Nom de rue: rue de Rollingen
De: Rollingen
Vers: Schoos

Debut des mesures: 31.07.23 11:51
Fin des mesures: 11.09.23 22:41
Intervalle de temps: -

	00:00	00:30	01:00	01:30	02:00	02:30	03:00	03:30	04:00	04:30	05:00	05:30
-	0	0	0	0	0	1	0	0	0	0	0	0
+	0	0	0	0	0	0	0	0	0	0	0	0
%	NaN	NaN	NaN	NaN	NaN	0,0	NaN	NaN	NaN	NaN	NaN	NaN

	06:00	06:30	07:00	07:30	08:00	08:30	09:00	09:30	10:00	10:30	11:00	11:30
-	0	0	0	0	0	3	1	2	1	4	8	4
+	0	0	0	0	0	0	0	0	0	0	0	0
%	NaN	NaN	NaN	NaN	NaN	0,0	0,0	0,0	0,0	0,0	0,0	0,0

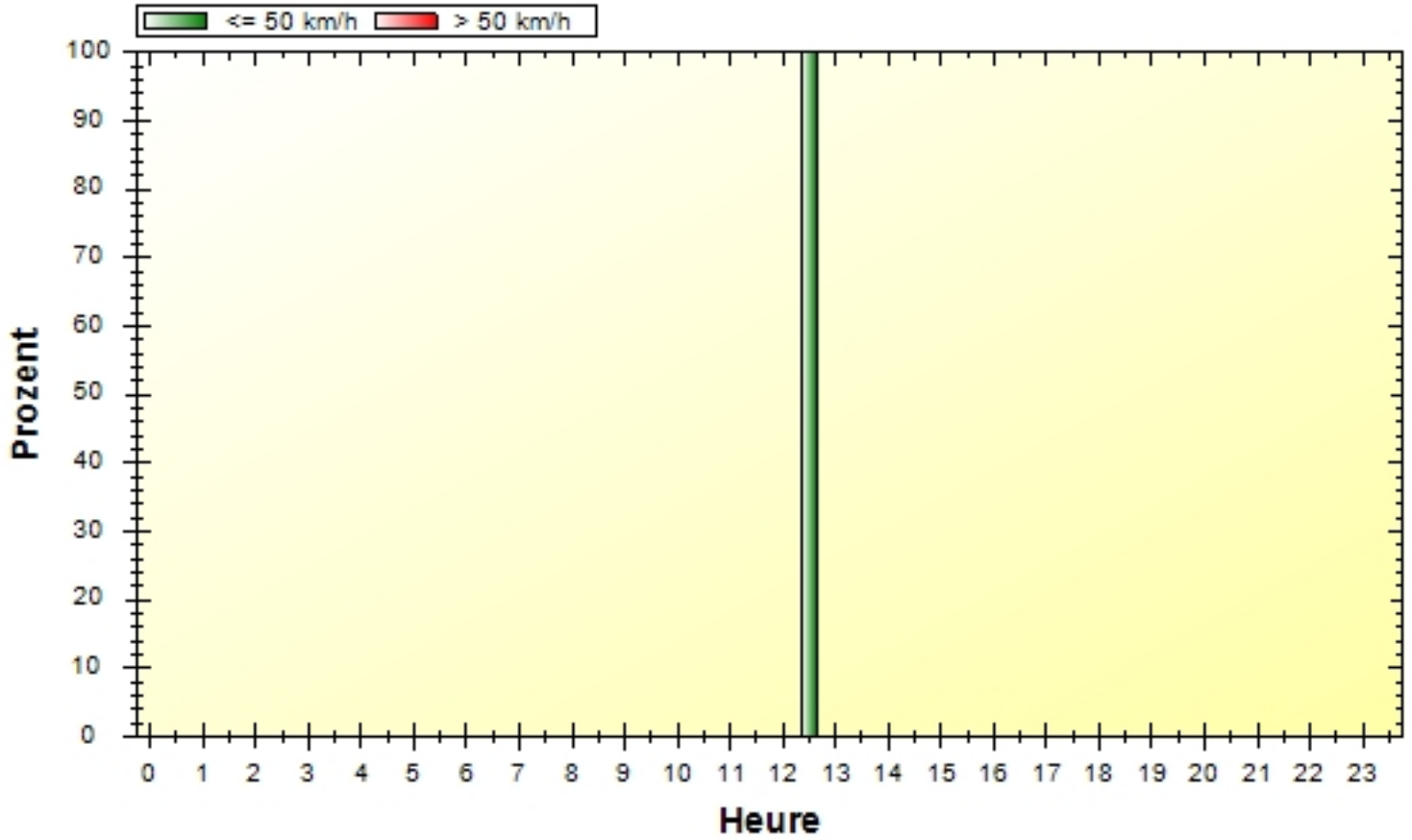
	12:00	12:30	13:00	13:30	14:00	14:30	15:00	15:30	16:00	16:30	17:00	17:30
-	0	2	1	2	1	3	5	3	2	4	0	5
+	0	0	0	0	0	0	0	0	0	0	0	0
%	NaN	0,0	0,0	0,0	0,0	0,0	0,0	0,0	0,0	0,0	NaN	0,0

	18:00	18:30	19:00	19:30	20:00	20:30	21:00	21:30	22:00	22:30	23:00	23:30	#
-	2	1	1	1	2	0	0	0	0	0	0	0	59
+	1	0	0	0	0	0	0	0	0	0	0	0	1
%	33,3	0,0	0,0	0,0	0,0	NaN	NaN	NaN	NaN	NaN	NaN	NaN	1,7

Ville: Schoos
Nom de rue: rue de Rollingen
De: Rollingen
Vers: Schoos

Debut des mesures: 31.07.23 11:51
Fin des mesures: 11.09.23 22:41
Intervalle de temps: -

Enregistrement trop vite par classes de longueurs par heure Klasse 4



Ville: Schoos
Nom de rue: rue de Rollingen
De: Rollingen
Vers: Schoos

Debut des mesures: 31.07.23 11:51
Fin des mesures: 11.09.23 22:41
Intervalle de temps: -

	00:00	00:30	01:00	01:30	02:00	02:30	03:00	03:30	04:00	04:30	05:00	05:30
-	0	0	0	0	0	0	0	0	0	0	0	0
+	0	0	0	0	0	0	0	0	0	0	0	0
%	NaN	NaN	NaN	NaN	NaN	NaN	NaN	NaN	NaN	NaN	NaN	NaN

	06:00	06:30	07:00	07:30	08:00	08:30	09:00	09:30	10:00	10:30	11:00	11:30
-	0	0	0	0	0	0	0	0	0	0	0	0
+	0	0	0	0	0	0	0	0	0	0	0	0
%	NaN	NaN	NaN	NaN	NaN	NaN	NaN	NaN	NaN	NaN	NaN	NaN

	12:00	12:30	13:00	13:30	14:00	14:30	15:00	15:30	16:00	16:30	17:00	17:30
-	0	1	0	0	0	0	0	0	0	0	0	0
+	0	0	0	0	0	0	0	0	0	0	0	0
%	NaN	0,0	NaN	NaN	NaN	NaN	NaN	NaN	NaN	NaN	NaN	NaN

	18:00	18:30	19:00	19:30	20:00	20:30	21:00	21:30	22:00	22:30	23:00	23:30	#
-	0	0	0	0	0	0	0	0	0	0	0	0	1
+	0	0	0	0	0	0	0	0	0	0	0	0	0
%	NaN	NaN	NaN	NaN	NaN	NaN	NaN	NaN	NaN	NaN	NaN	NaN	0,0

Ville: Schoos
Nom de rue: rue de Rollingen
De: Rollingen
Vers: Schoos

Debut des mesures: 31.07.23 11:51
Fin des mesures: 11.09.23 22:41
Intervalle de temps: -

Nombre Enregistrement par jour

