



Évaluation des données de trafic

Auteur:

Commentaire:

Ville:

Angelsberg

Nom de rue:

rue de Schoos

Direction:

bidirectionnel

Debut des mesures:

30.10.23 10:06

Fin des mesures:

19.11.23 11:24

Intervalle de temps:

-

Nombre Enregistrement total:

16212

Nombre de mesures venant:

16212

Nombre de mesures sortant:

0

Nombre Enregistrement par jour:

808

VD totale:

45 km/h

V50 totale:

47 km/h

V85 totale:

54 km/h

Vmax totale:

98 km/h (05.11.23 16:51)

Vmin totale:

2 km/h (18.11.23 13:57)

V Dépassement à 50 km/h:

30,1 %

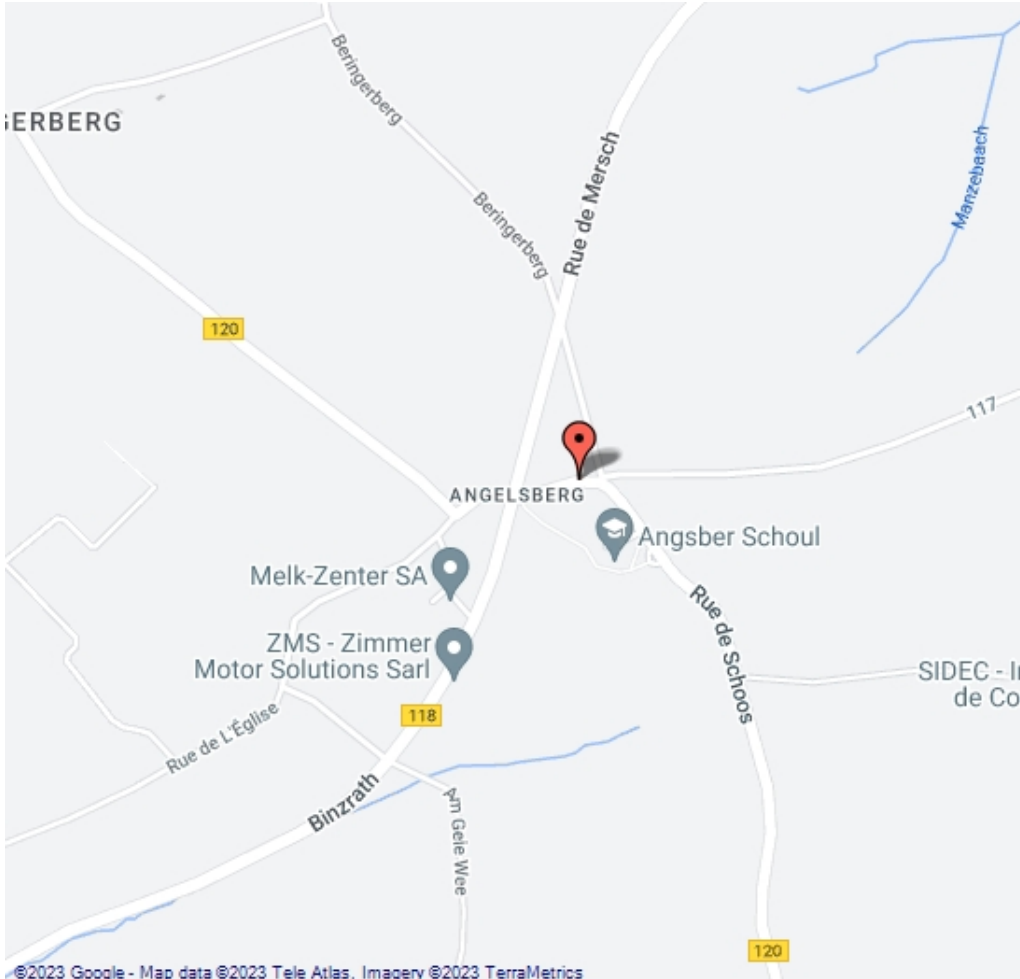


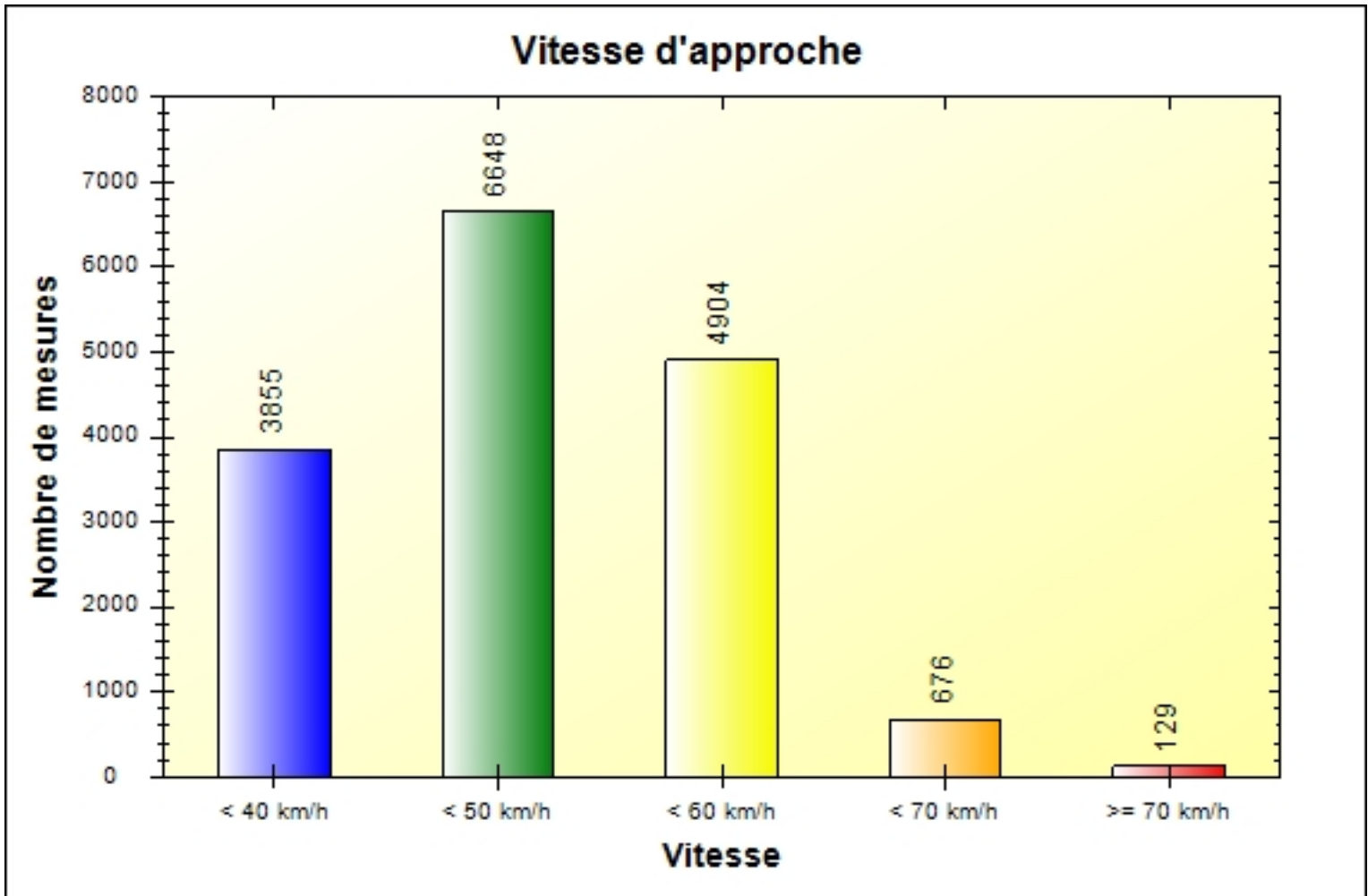
Table des matières

3	Vitesse d'approche
4	Moyennes de la semaine
5	Vitesse d'approche par heure sur 24 heures
6	Vitesse d'approche
7	Difference entre vitesse d'approche et de sortie
8	Vitesse par heure sur 24 heures
9	Enregistrement trop vite par classes de longueurs par heure
10	Nombre Enregistrement par jour

Ville: Angelsberg
Nom de rue: rue de Schoos
De: Schoos
Vers: Mersch



Debut des mesures: 30.10.23 10:06
Fin des mesures: 19.11.23 11:24
Intervalle de temps: -

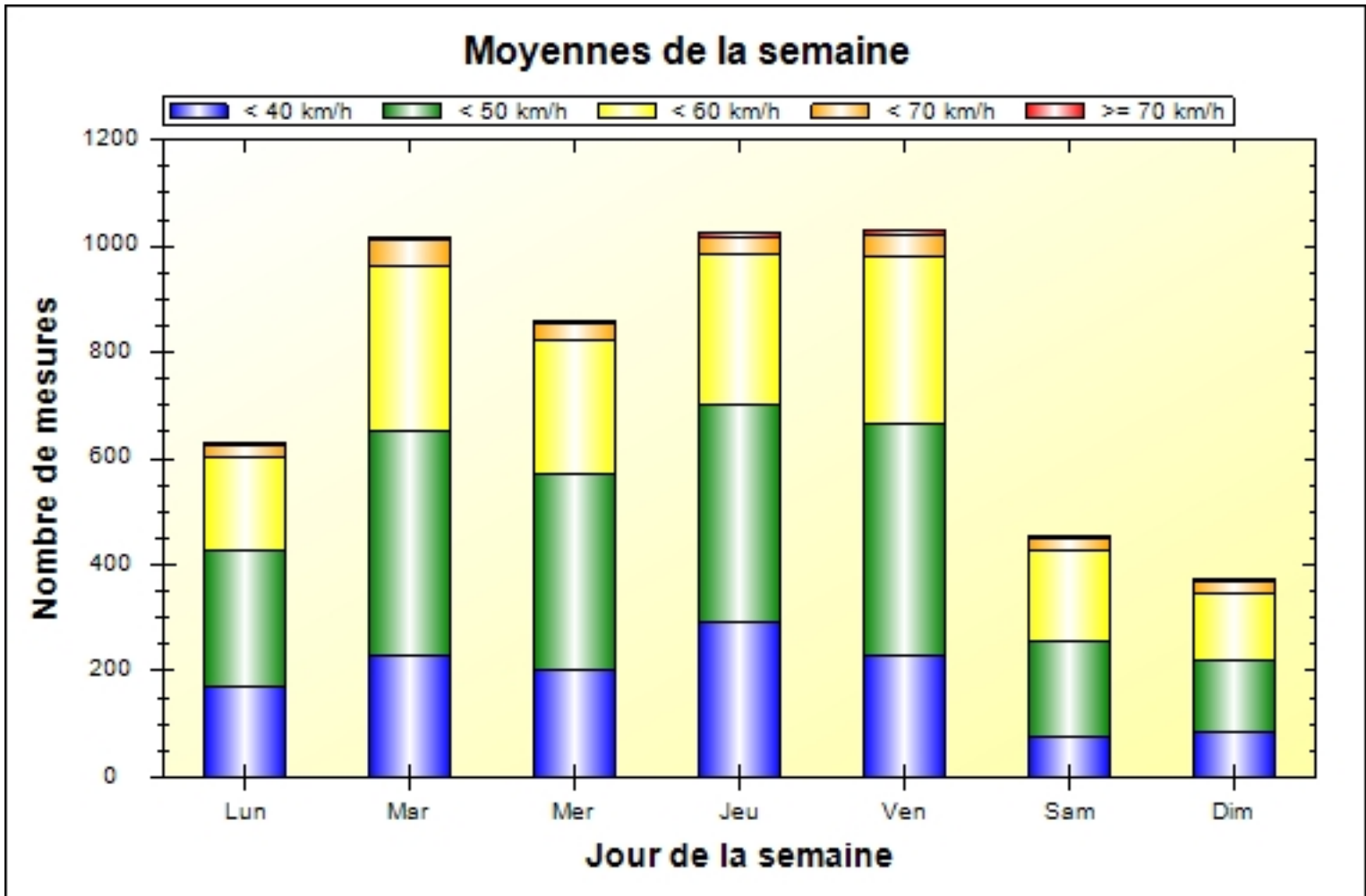


	0 - 39 km/h	40 - 49 km/h	50 - 59 km/h	60 - 69 km/h	70 - 199 km/h	#
#	3855	6648	4904	676	129	16212

Ville: Angelsberg
Nom de rue: rue de Schoos
De: Schoos
Vers: Mersch



Debut des mesures: 30.10.23 10:06
Fin des mesures: 19.11.23 11:24
Intervalle de temps: -



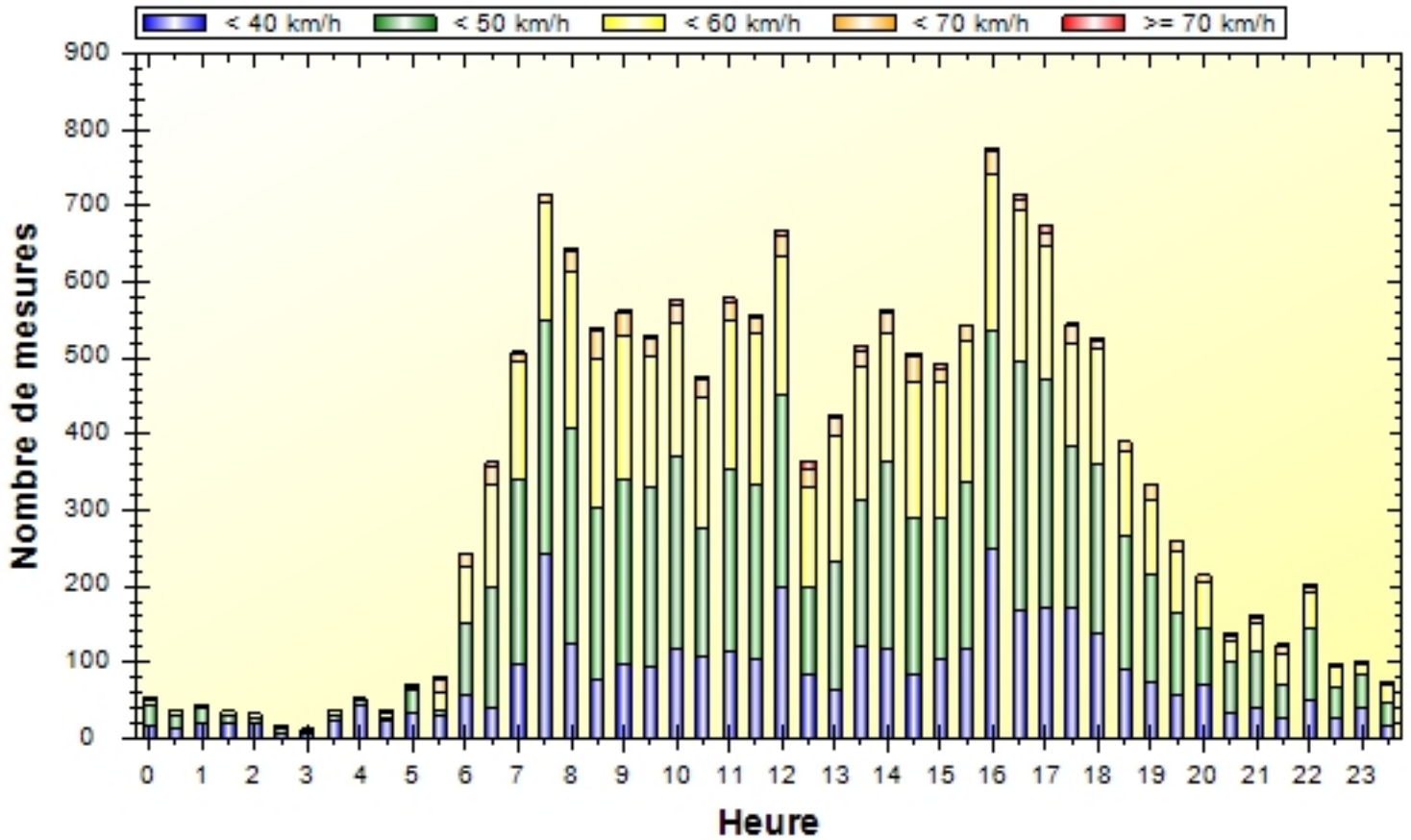
	Lun	Mar	Mer	Jeu	Ven	Sam	Dim	#
0 - 39 km/h	169	227	201	294	228	78	85	1282
40 - 49 km/h	260	424	371	406	438	178	136	2213
50 - 59 km/h	173	313	251	283	313	172	127	1632
60 - 69 km/h	24	46	33	34	42	22	21	222
70 - 199 km/h	2	8	3	7	11	4	5	40
#	628	1018	859	1024	1032	454	374	5389

Ville: Angelsberg
Nom de rue: rue de Schoos
De: Schoos
Vers: Mersch



Debut des mesures: 30.10.23 10:06
Fin des mesures: 19.11.23 11:24
Intervalle de temps: -

Vitesse d'approche par heure sur 24 heures



	00:00	00:30	01:00	01:30	02:00	02:30	03:00	03:30	04:00	04:30	05:00	05:30
0 - 39 km/h	17	14	21	20	20	7	6	22	45	22	33	31
40 - 49 km/h	26	15	18	9	6	5	2	9	4	5	31	7
50 - 59 km/h	8	6	6	7	6	3	1	6	3	7	4	23
60 - 69 km/h	2	0	0	0	0	0	3	1	0	2	3	15
70 - 199 km/h	2	0	0	0	0	0	0	0	0	0	0	5
#	55	35	45	36	32	15	12	38	52	36	71	81

	06:00	06:30	07:00	07:30	08:00	08:30	09:00	09:30	10:00	10:30	11:00	11:30
0 - 39 km/h	56	40	99	241	125	77	98	95	118	109	114	105
40 - 49 km/h	97	160	241	310	282	226	243	236	253	167	240	229
50 - 59 km/h	72	134	155	155	208	196	190	173	175	171	197	200
60 - 69 km/h	17	24	12	8	25	37	29	23	23	25	23	20
70 - 199 km/h	2	5	1	1	3	4	3	3	7	4	5	2
#	244	363	508	715	643	540	563	530	576	476	579	556

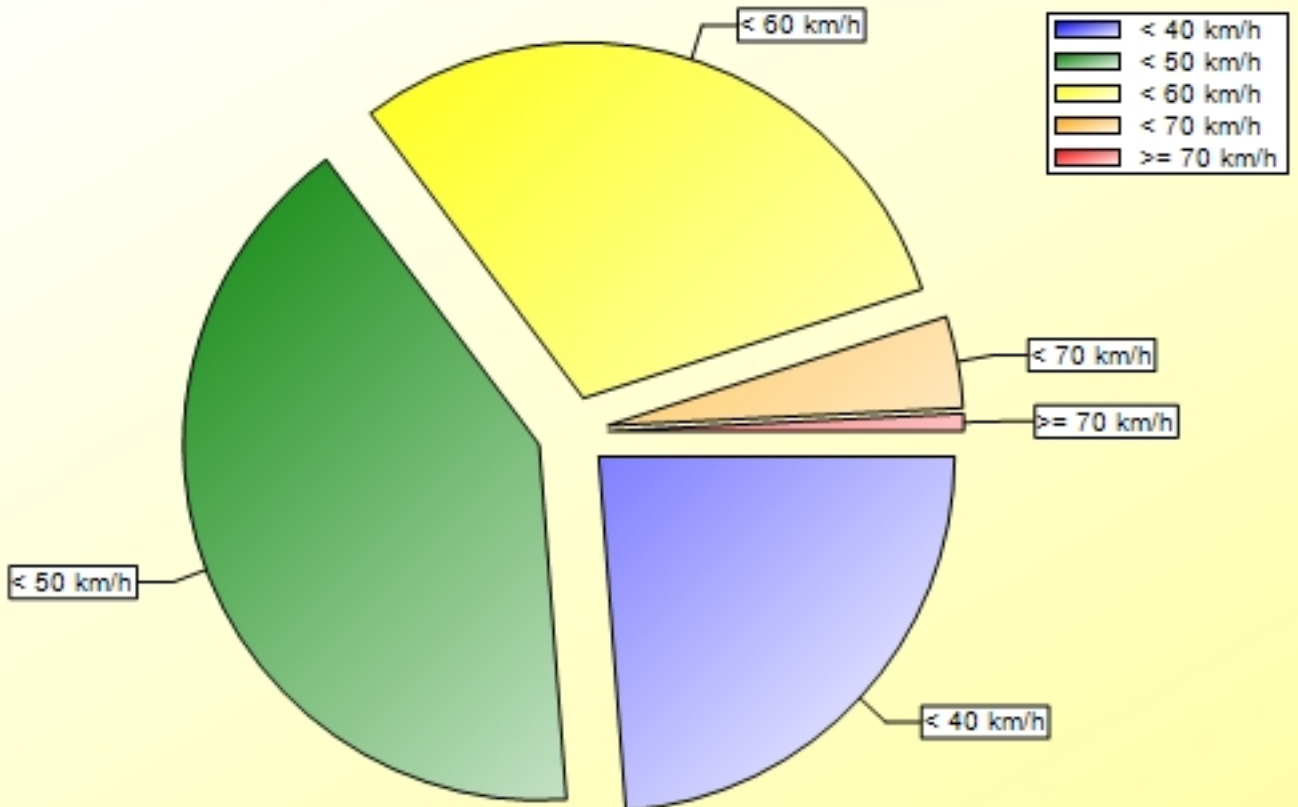
	12:00	12:30	13:00	13:30	14:00	14:30	15:00	15:30	16:00	16:30	17:00	17:30
0 - 39 km/h	200	85	65	122	119	83	105	117	248	169	173	172
40 - 49 km/h	251	115	168	192	245	208	184	221	289	327	298	212
50 - 59 km/h	183	129	164	175	170	176	178	185	205	198	177	134
60 - 69 km/h	28	25	25	21	27	34	20	19	30	15	18	24

Ville: Angelsberg
Nom de rue: rue de Schoos
De: Schoos
Vers: Mersch



Debut des mesures: 30.10.23 10:06
Fin des mesures: 19.11.23 11:24
Intervalle de temps: -

Vitesse d'approche

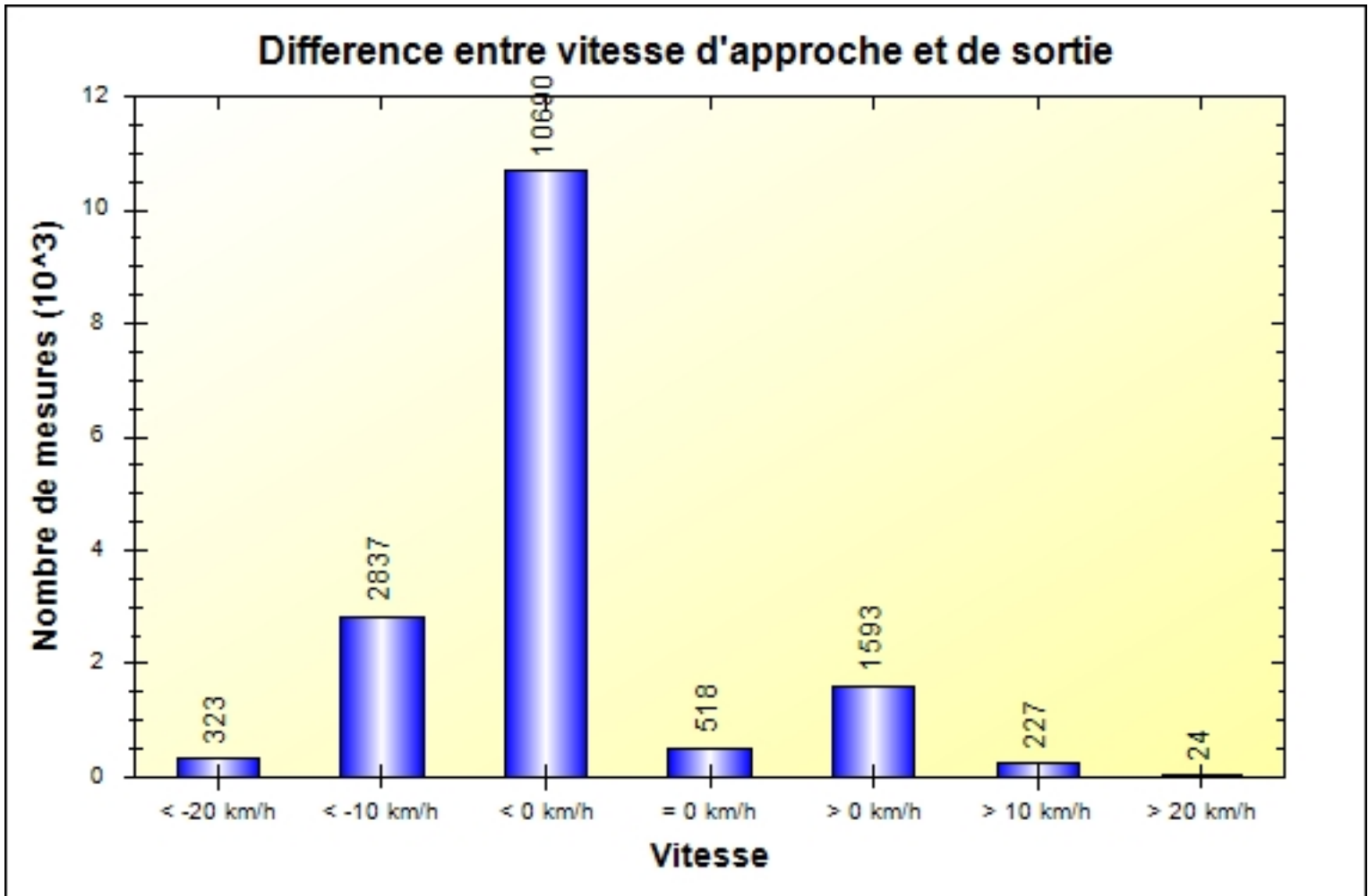


	0 - 39 km/h	40 - 49 km/h	50 - 59 km/h	60 - 69 km/h	70 - 199 km/h	#
%	23,78	41,01	30,25	04,17	00,80	100,00

Ville: Angelsberg
Nom de rue: rue de Schoos
De: Schoos
Vers: Mersch



Debut des mesures: 30.10.23 10:06
Fin des mesures: 19.11.23 11:24
Intervalle de temps: -



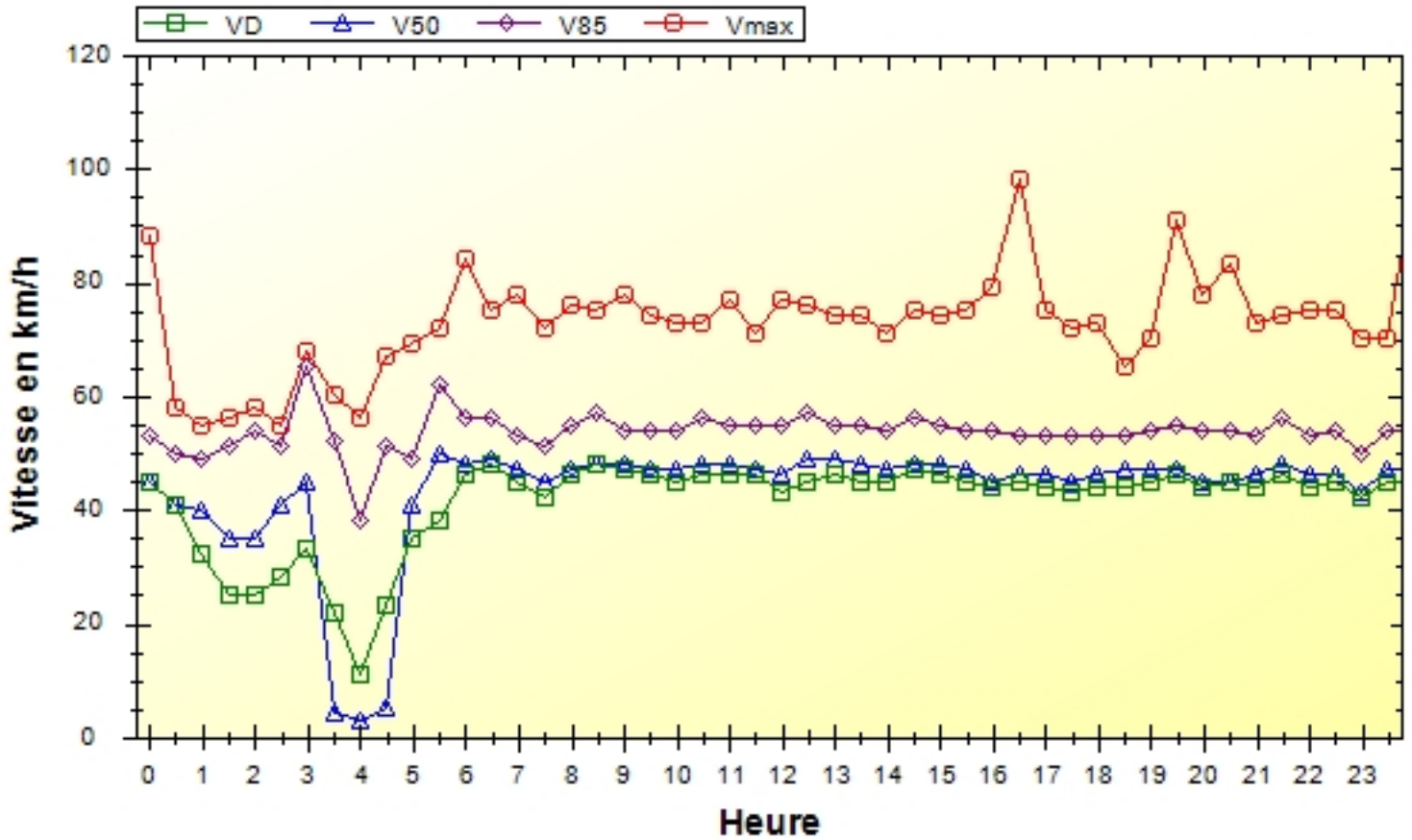
	< -20 km/h	< -10 km/h	< 0 km/h	= 0 km/h	> 0 km/h	> 10 km/h	> 20 km/h	#
#	323	2837	10690	518	1593	227	24	16212

Ville: Angelsberg
Nom de rue: rue de Schoos
De: Schoos
Vers: Mersch



Debut des mesures: 30.10.23 10:06
Fin des mesures: 19.11.23 11:24
Intervalle de temps: -

Vitesse par heure sur 24 heures



	00:00	00:30	01:00	01:30	02:00	02:30	03:00	03:30	04:00	04:30	05:00	05:30
VD	45	41	32	25	25	28	33	22	11	23	35	38
V50	45	41	40	35	35	41	45	4	3	5	41	50
V85	53	50	49	51	54	51	65	52	38	51	49	62
Vmax	88	58	55	56	58	55	68	60	56	67	69	72

	06:00	06:30	07:00	07:30	08:00	08:30	09:00	09:30	10:00	10:30	11:00	11:30
VD	46	48	45	42	46	48	47	46	45	46	46	46
V50	48	49	47	45	47	48	48	47	47	48	48	47
V85	56	56	53	51	55	57	54	54	54	56	55	55
Vmax	84	75	78	72	76	75	78	74	73	73	77	71

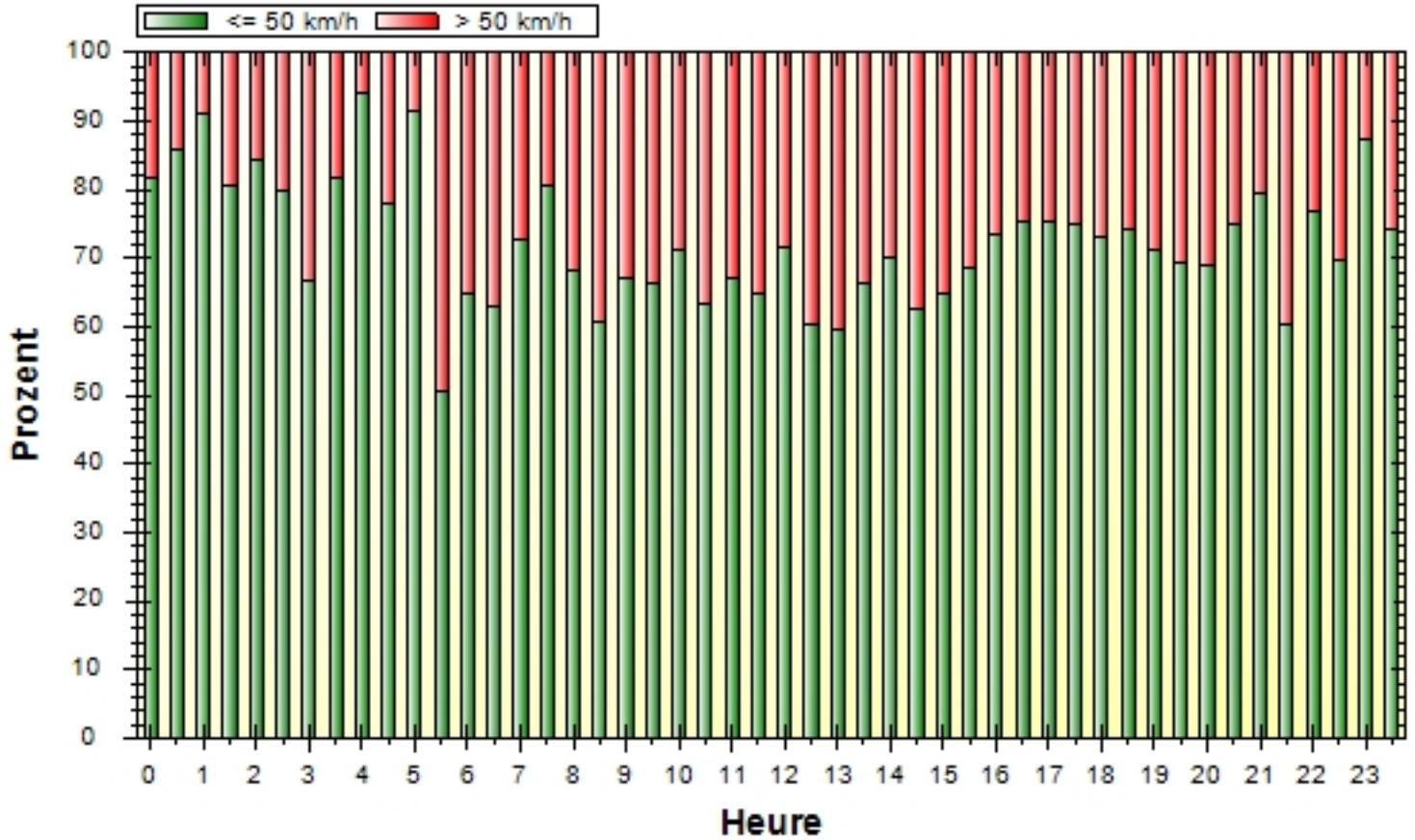
	12:00	12:30	13:00	13:30	14:00	14:30	15:00	15:30	16:00	16:30	17:00	17:30
VD	43	45	46	45	45	47	46	45	44	45	44	43
V50	46	49	49	48	47	48	48	47	45	46	46	45
V85	55	57	55	55	54	56	55	54	54	53	53	53
Vmax	77	76	74	74	71	75	74	75	79	98	75	72

Ville: Angelsberg
Nom de rue: rue de Schoos
De: Schoos
Vers: Mersch



Debut des mesures: 30.10.23 10:06
Fin des mesures: 19.11.23 11:24
Intervalle de temps: -

Enregistrement trop vite par classes de longueurs par heure



	00:00	00:30	01:00	01:30	02:00	02:30	03:00	03:30	04:00	04:30	05:00	05:30
-	45	30	41	29	27	12	8	31	49	28	65	41
+	10	5	4	7	5	3	4	7	3	8	6	40
%	18,2	14,3	8,9	19,4	15,6	20,0	33,3	18,4	5,8	22,2	8,5	49,4

	06:00	06:30	07:00	07:30	08:00	08:30	09:00	09:30	10:00	10:30	11:00	11:30
-	158	229	369	577	439	327	378	352	410	301	388	361
+	86	134	139	138	204	213	185	178	166	175	191	195
%	35,2	36,9	27,4	19,3	31,7	39,4	32,9	33,6	28,8	36,8	33,0	35,1

	12:00	12:30	13:00	13:30	14:00	14:30	15:00	15:30	16:00	16:30	17:00	17:30
-	478	219	252	342	395	318	319	373	569	539	508	408
+	190	145	172	173	168	189	173	171	207	177	165	137
%	28,4	39,8	40,6	33,6	29,8	37,3	35,2	31,4	26,7	24,7	24,5	25,1

Ville: Angelsberg
Nom de rue: rue de Schoos
De: Schoos
Vers: Mersch



Debut des mesures: 30.10.23 10:06
Fin des mesures: 19.11.23 11:24
Intervalle de temps: -

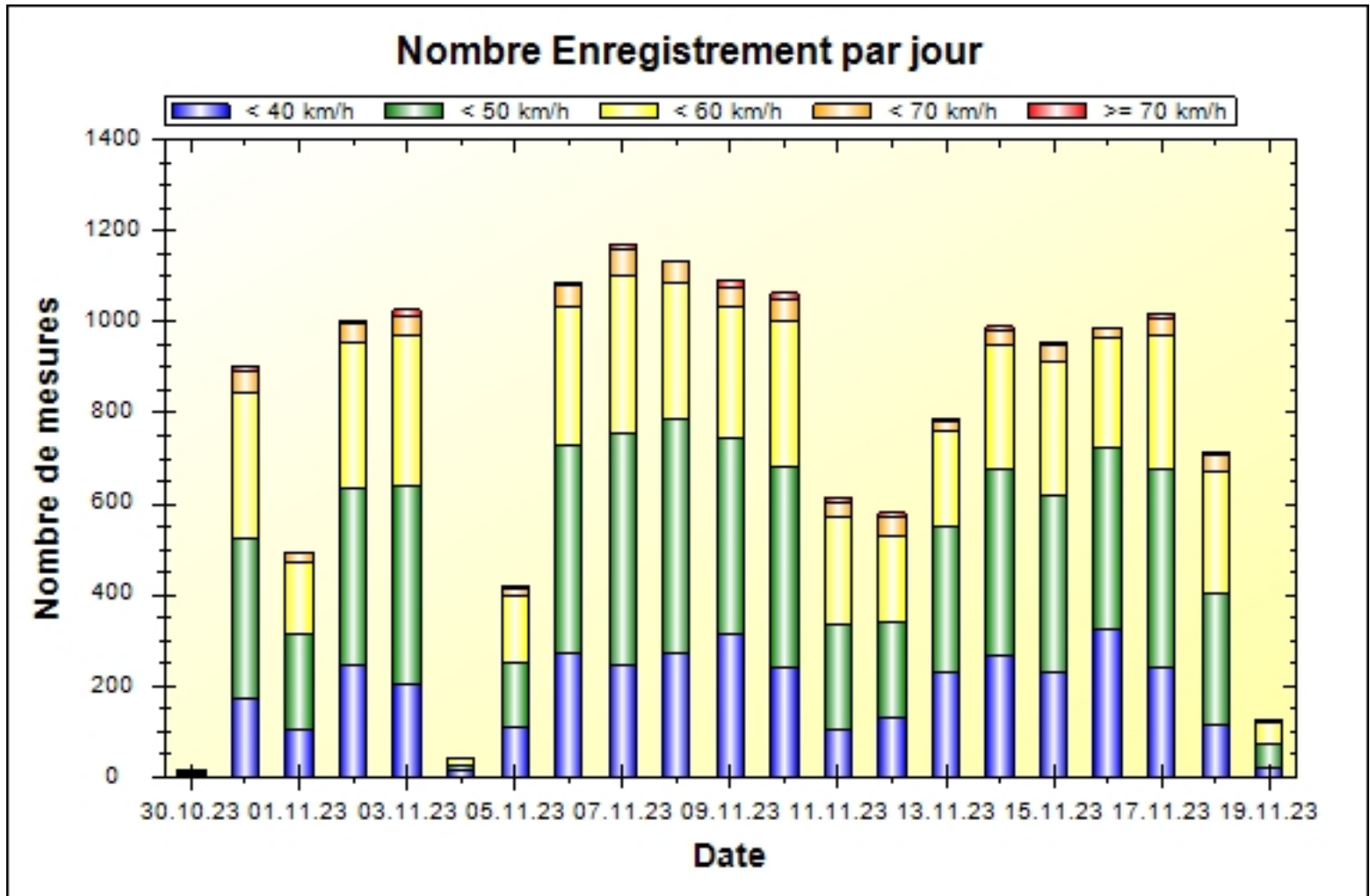


Tableau ne faire que export