

Évaluation des données du trafic

Auteur:	
Commentaire:	
Ville:	Schoos
Nom de rue:	Hauptstrooss
Debut des mesures:	31.10.23 16:24
Fin des mesures:	23.12.23 00:11
Intervalle de temps:	-
Direction:	bidirectionnel
Nombre Enregistrement totale:	31646
Nombre de mesures venant:	16102
Nombre de mesures sortant:	15544
Nombre Enregistrement par jour:	604
VD totale:	44 km/h
V50 totale:	45 km/h
V85 totale:	52 km/h
Vmax totale:	123 km/h (03.11.23 09:39)
Vmin totale:	15 km/h (19.12.23 12:16)
V Dépassement à 50 km/h:	19,2 %
Dont Type de Enregistrement Klasse 1:	18,9 % (0 - 2,5m)
Dont Type de Enregistrement Klasse 2:	80,0 % (2,5 - 6,9m)
Dont Type de Enregistrement Klasse 3:	1,1 % (6,9 - 13,3m)
Dont Type de Enregistrement Klasse 4:	0,0 % (> 13,3m)

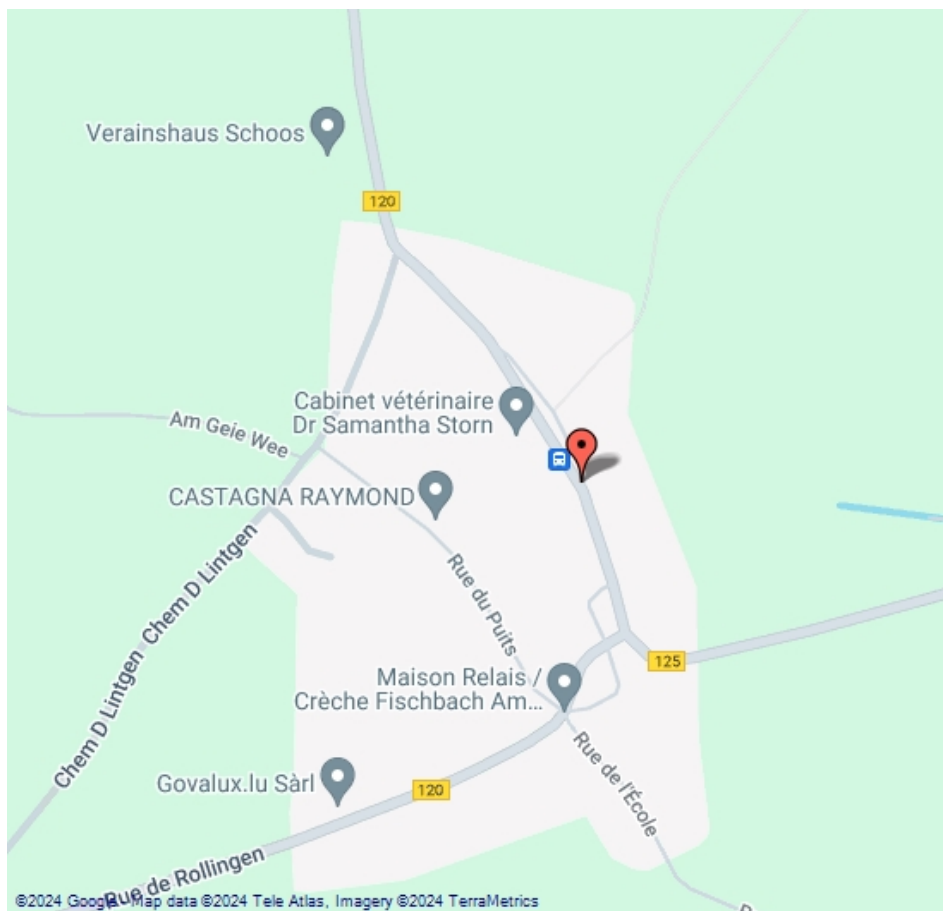


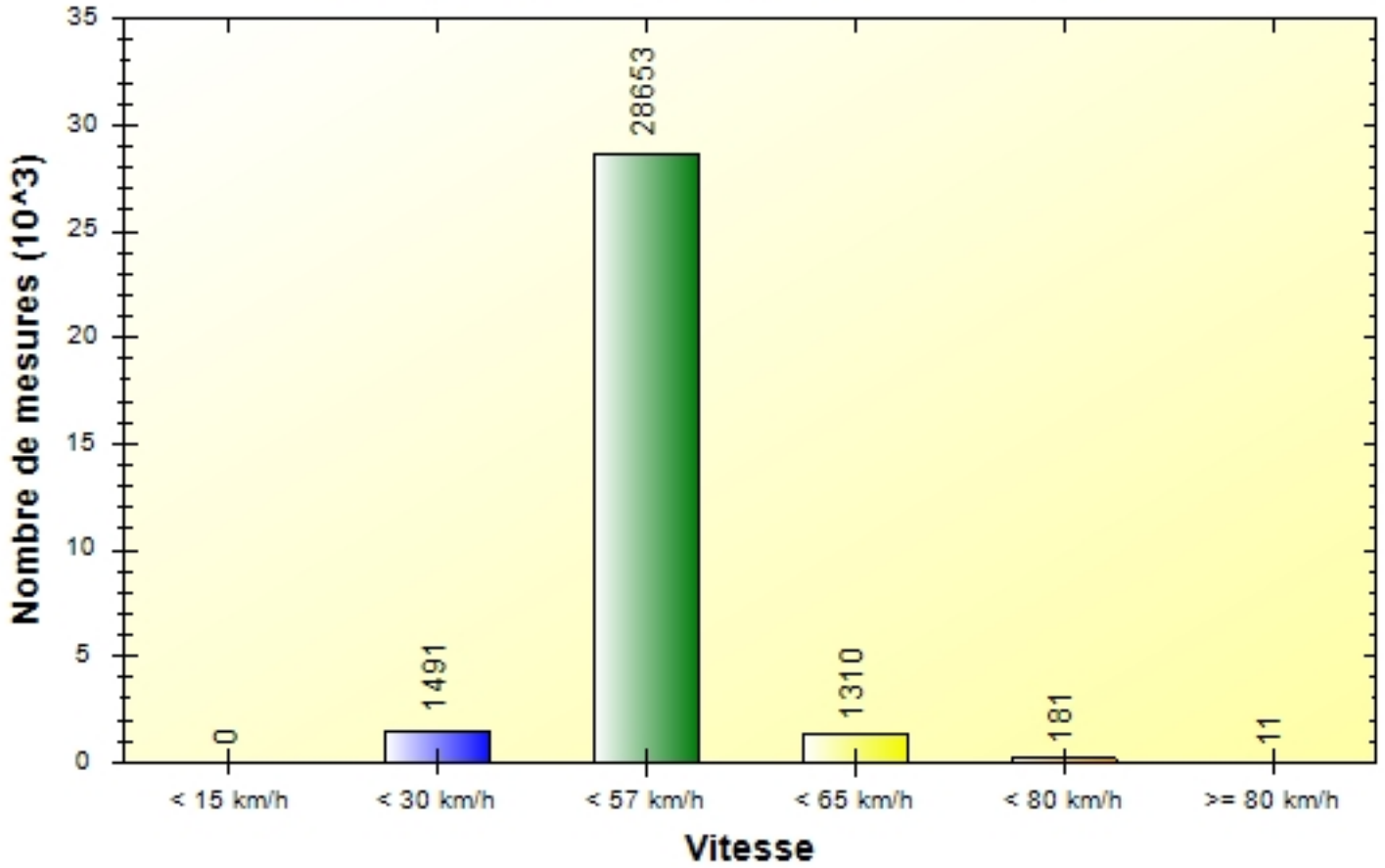
Table des matières

3	Enregistrement par gamme de vitesse
4	Enregistrement par gamme de vitesse par heure
6	Enregistrement par classes de longueurs
7	Enregistrement par classes de longueurs par heure
9	Enregistrement par classes de longueurs et vitesses
10	Moyennes de la semaine
11	Evaluation trafic semaine par classes de longueurs
12	Vitesse par heure sur 24 heures
14	Vitesse d'approche par heure sur 24 heures Klasse 1
16	Vitesse d'approche par heure sur 24 heures Klasse 2
18	Vitesse d'approche par heure sur 24 heures Klasse 3
20	Vitesse d'approche par heure sur 24 heures Klasse 4
22	Enregistrement trop vite par classes de longueurs par heure
24	Enregistrement trop vite par classes de longueurs par heure Klasse 1
26	Enregistrement trop vite par classes de longueurs par heure Klasse 2
28	Enregistrement trop vite par classes de longueurs par heure Klasse 3
30	Enregistrement trop vite par classes de longueurs par heure Klasse 4
32	Nombre Enregistrement par jour

Ville: Schoos
Nom de rue: Hauptstrooss
De: Schoos
Vers: Fischbach

Debut des mesures: 31.10.23 16:24
Fin des mesures: 23.12.23 00:11
Intervalle de temps: -

Enregistrement par gamme de vitesse

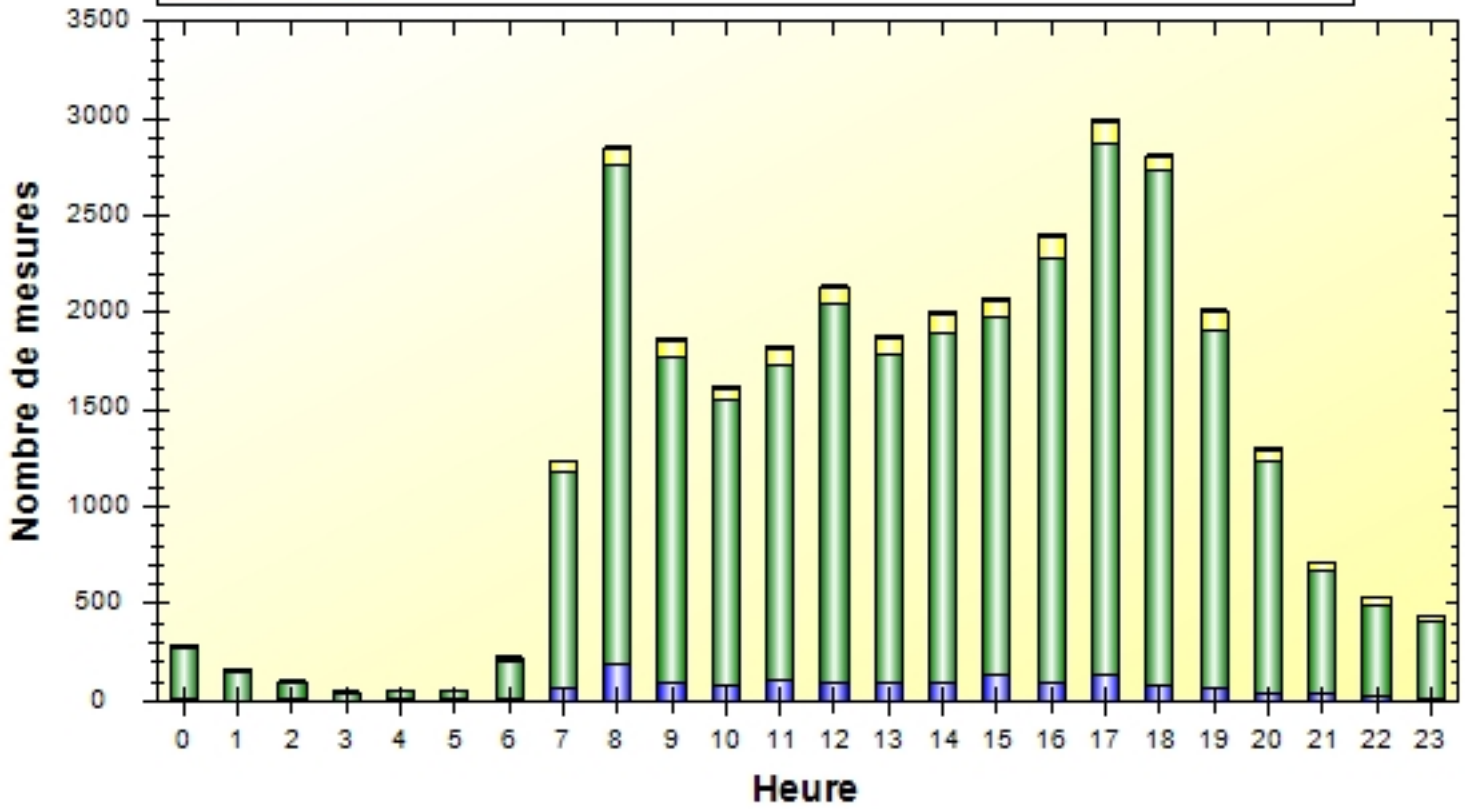



	< 15 km/h	< 30 km/h	< 57 km/h	< 65 km/h	< 80 km/h	> 80 km/h	#
#	0	1491	28653	1310	181	11	31646

Ville: Schoos
Nom de rue: Hauptstrooss
De: Schoos
Vers: Fischbach

Debut des mesures: 31.10.23 16:24
Fin des mesures: 23.12.23 00:11
Intervalle de temps: -

Enregistrement par gamme de vitesse par heure



Ville: Schoos
Nom de rue: Hauptstrooss
De: Schoos
Vers: Fischbach

Debut des mesures: 31.10.23 16:24
Fin des mesures: 23.12.23 00:11
Intervalle de temps: -

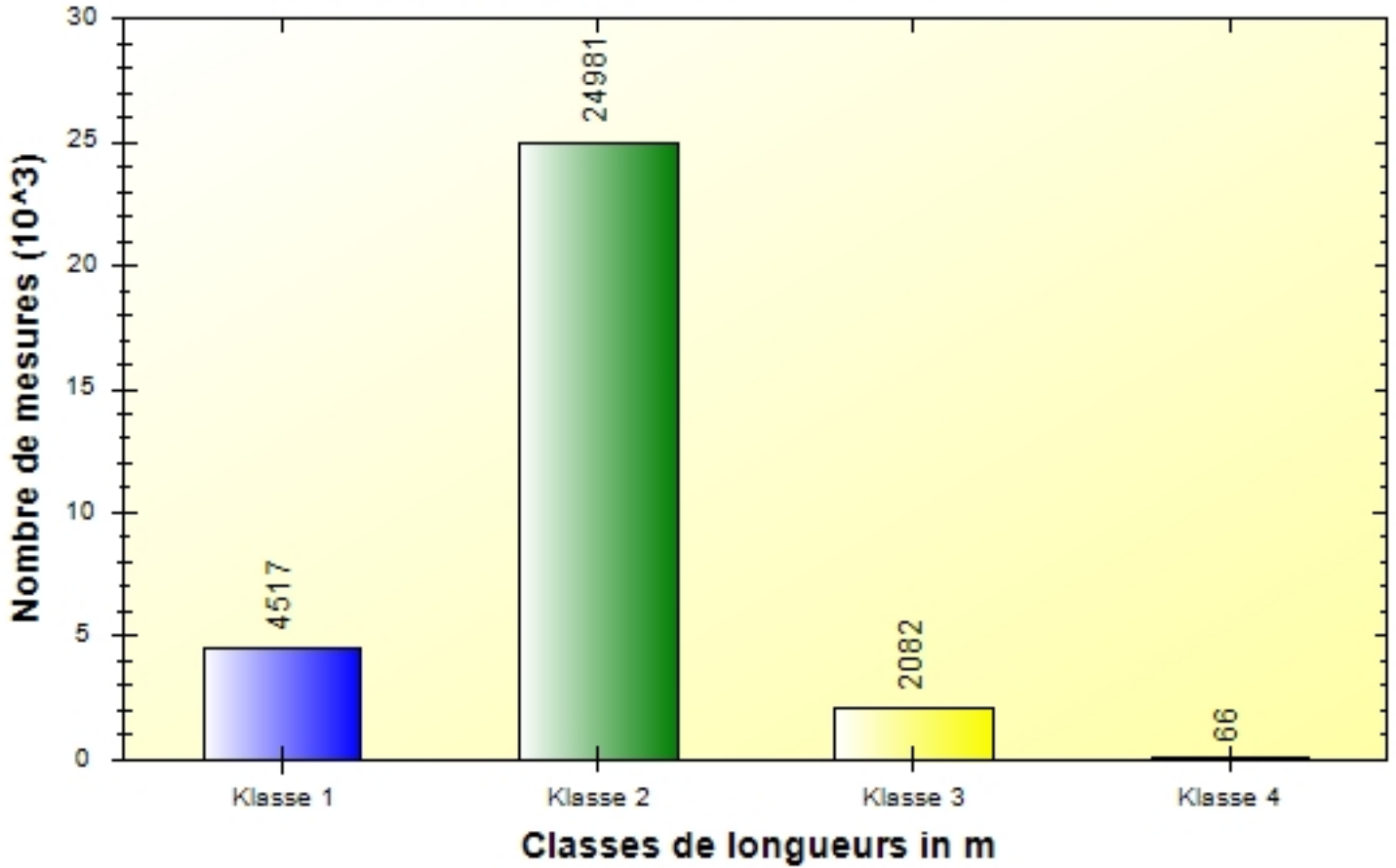
	00:00	01:00	02:00	03:00	04:00	05:00	06:00	07:00	08:00	09:00	10:00	11:00
< 15 km/h	0	0	0	0	0	0	0	0	0	0	0	0
< 30 km/h	5	4	7	0	16	7	16	65	185	92	86	106
< 57 km/h	261	147	84	40	35	43	191	1116	2573	1678	1458	1623
< 65 km/h	14	10	9	4	3	4	16	47	81	88	68	87
< 80 km/h	3	3	1	2	1	3	5	5	12	9	9	13
> 80 km/h	1	0	0	0	0	0	0	0	0	1	1	0
#	284	164	101	46	55	57	228	1233	2851	1868	1622	1829

	12:00	13:00	14:00	15:00	16:00	17:00	18:00	19:00	20:00	21:00	22:00	23:00	#
< 15 km/h	0	0	0	0	0	0	0	0	0	0	0	0	0
< 30 km/h	91	100	100	131	93	136	87	60	41	33	19	11	1491
< 57 km/h	1953	1690	1794	1844	2189	2736	2641	1850	1194	633	480	400	28653
< 65 km/h	86	81	103	80	113	106	73	92	51	40	31	23	1310
< 80 km/h	9	11	7	18	8	13	8	9	11	9	8	4	181
> 80 km/h	0	0	0	2	1	0	0	1	2	0	0	2	11
#	2139	1882	2004	2075	2404	2991	2809	2012	1299	715	538	440	31646

Ville: Schoos
Nom de rue: Hauptstrooss
De: Schoos
Vers: Fischbach

Debut des mesures: 31.10.23 16:24
Fin des mesures: 23.12.23 00:11
Intervalle de temps: -

Enregistrement par classes de longueurs

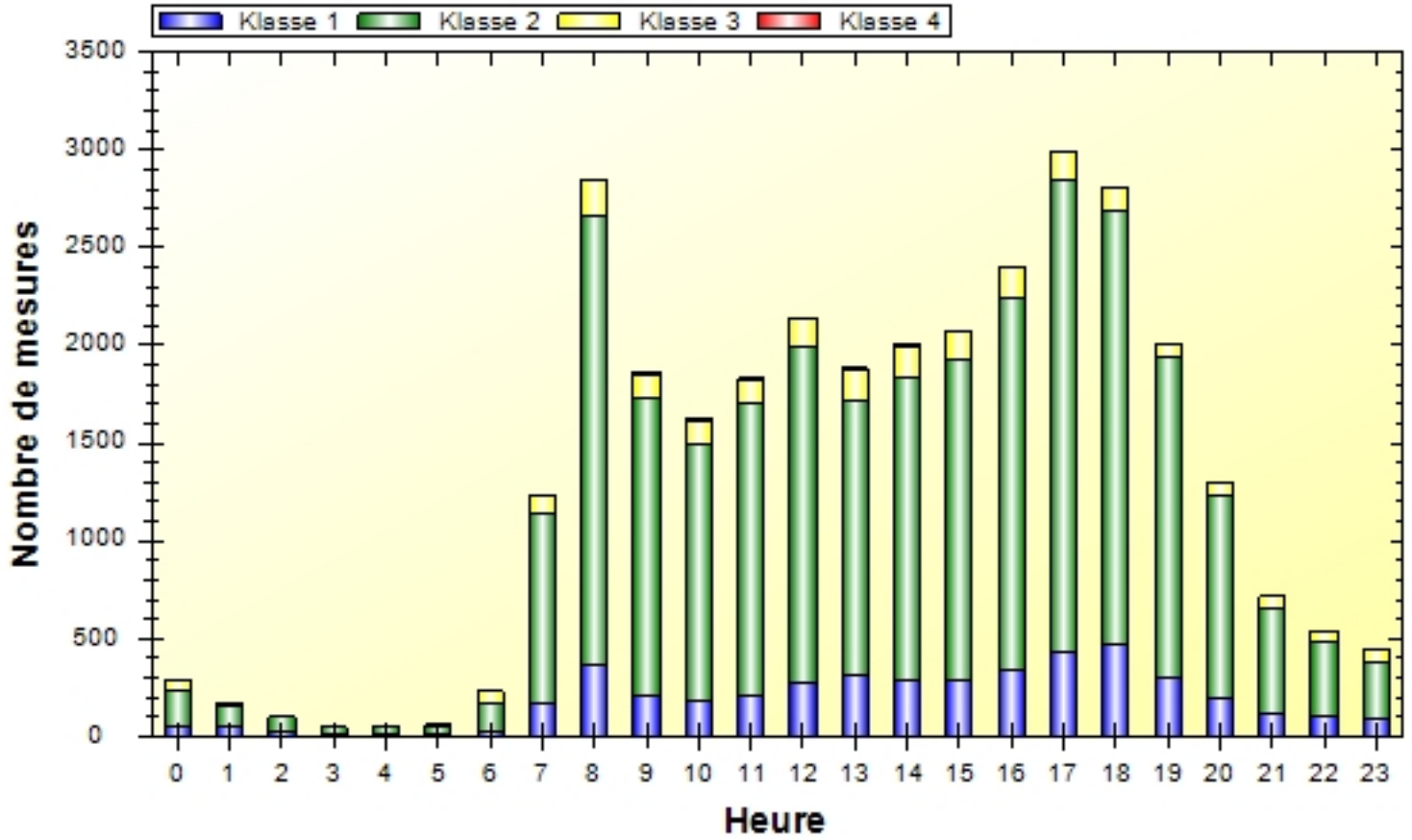


	Klasse 1	Klasse 2	Klasse 3	Klasse 4	#
#	4517	24981	2082	66	31646

Ville: Schoos
Nom de rue: Hauptstrooss
De: Schoos
Vers: Fischbach

Debut des mesures: 31.10.23 16:24
Fin des mesures: 23.12.23 00:11
Intervalle de temps: -

Enregistrement par classes de longueurs par heure



Ville: Schoos
Nom de rue: Hauptstrooss
De: Schoos
Vers: Fischbach

Debut des mesures: 31.10.23 16:24
Fin des mesures: 23.12.23 00:11
Intervalle de temps: -

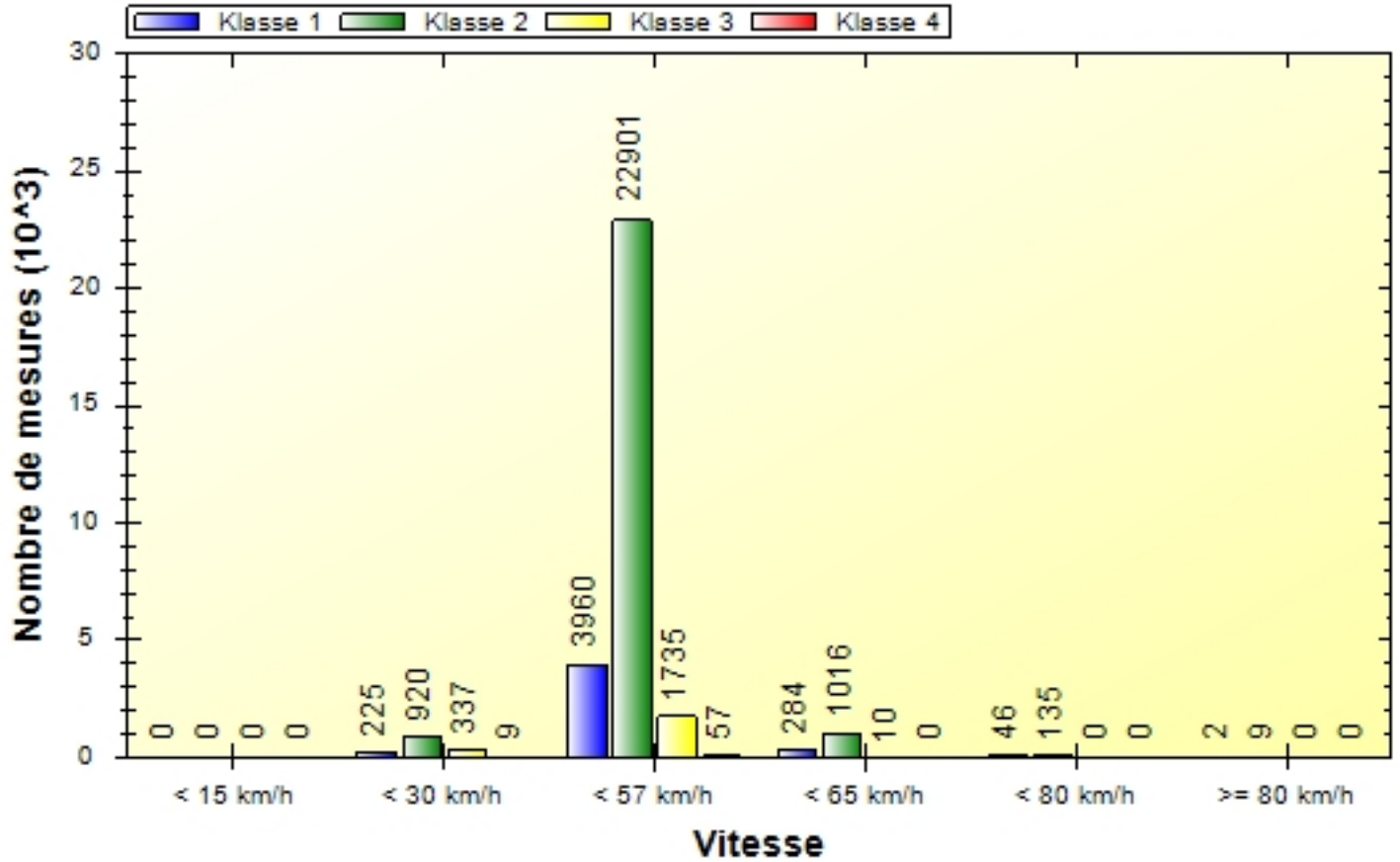
	00:00	01:00	02:00	03:00	04:00	05:00	06:00	07:00	08:00	09:00	10:00	11:00
Klasse 1	46	49	19	7	12	12	23	165	362	213	180	207
Klasse 2	186	112	81	38	40	39	149	970	2306	1520	1316	1498
Klasse 3	52	3	1	1	2	4	56	96	180	121	119	117
Klasse 4	0	0	0	0	1	2	0	2	3	14	7	7
#	284	164	101	46	55	57	228	1233	2851	1868	1622	1829

	12:00	13:00	14:00	15:00	16:00	17:00	18:00	19:00	20:00	21:00	22:00	23:00	#
Klasse 1	280	310	290	293	342	426	471	305	198	119	97	91	4517
Klasse 2	1717	1409	1545	1632	1902	2415	2224	1635	1037	538	381	291	24981
Klasse 3	136	161	162	149	154	145	111	72	64	58	60	58	2082
Klasse 4	6	2	7	1	6	5	3	0	0	0	0	0	66
#	2139	1882	2004	2075	2404	2991	2809	2012	1299	715	538	440	31646

Ville: Schoos
Nom de rue: Hauptstrooss
De: Schoos
Vers: Fischbach

Debut des mesures: 31.10.23 16:24
Fin des mesures: 23.12.23 00:11
Intervalle de temps: -

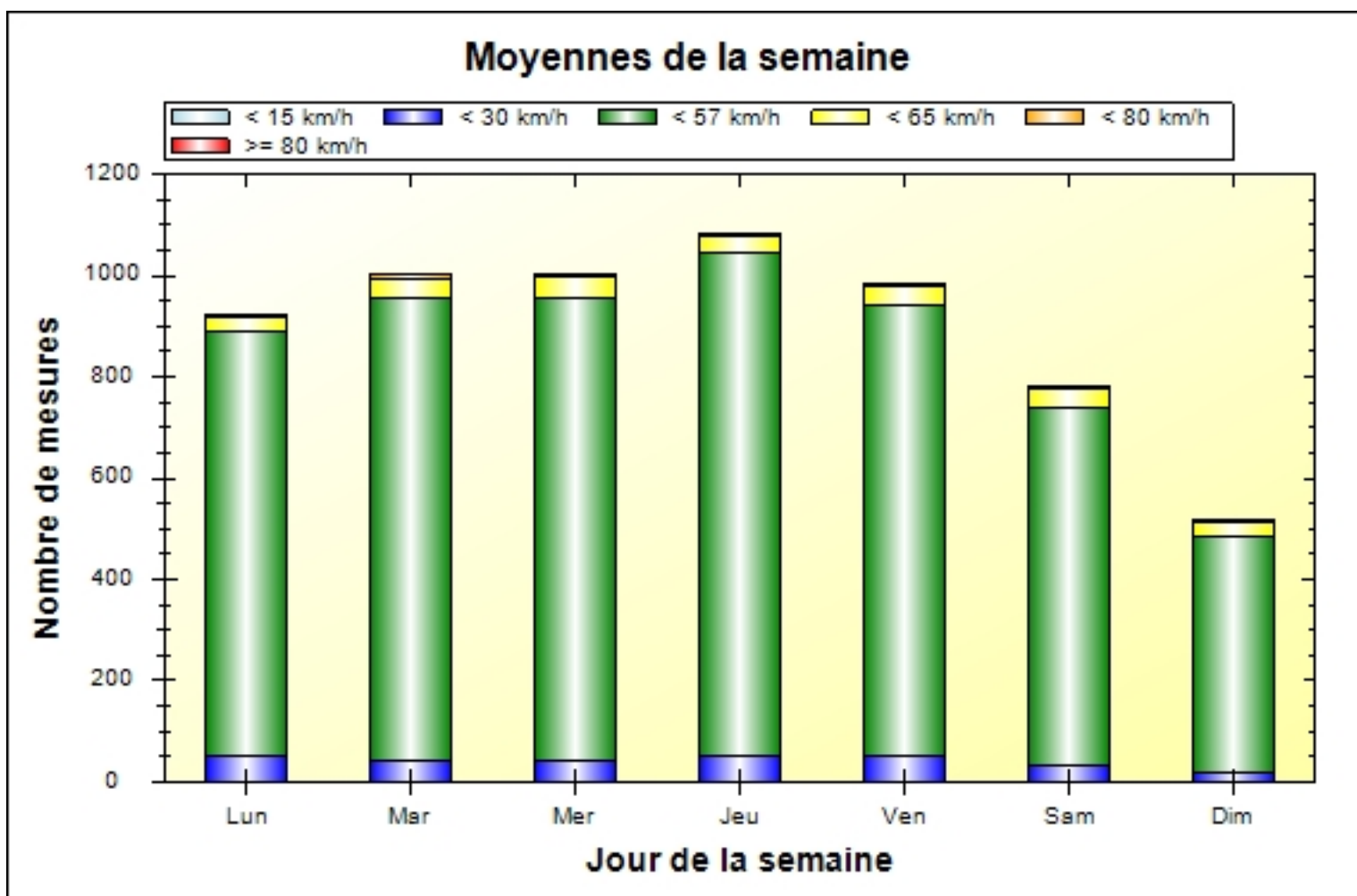
Enregistrement par classes de longueurs et vitesses



	< 15 km/h	< 30 km/h	< 57 km/h	< 65 km/h	< 80 km/h	> 80 km/h	#
Klasse 1	0	42	778	53	6	0	879
Klasse 2	0	180	4594	200	24	0	4998
Klasse 3	0	64	339	1	0	0	404
Klasse 4	0	2	12	0	0	0	14
#	0	288	5723	254	30	0	6295

Ville: Schoos
Nom de rue: Hauptstrooss
De: Schoos
Vers: Fischbach

Debut des mesures: 31.10.23 16:24
Fin des mesures: 23.12.23 00:11
Intervalle de temps: -

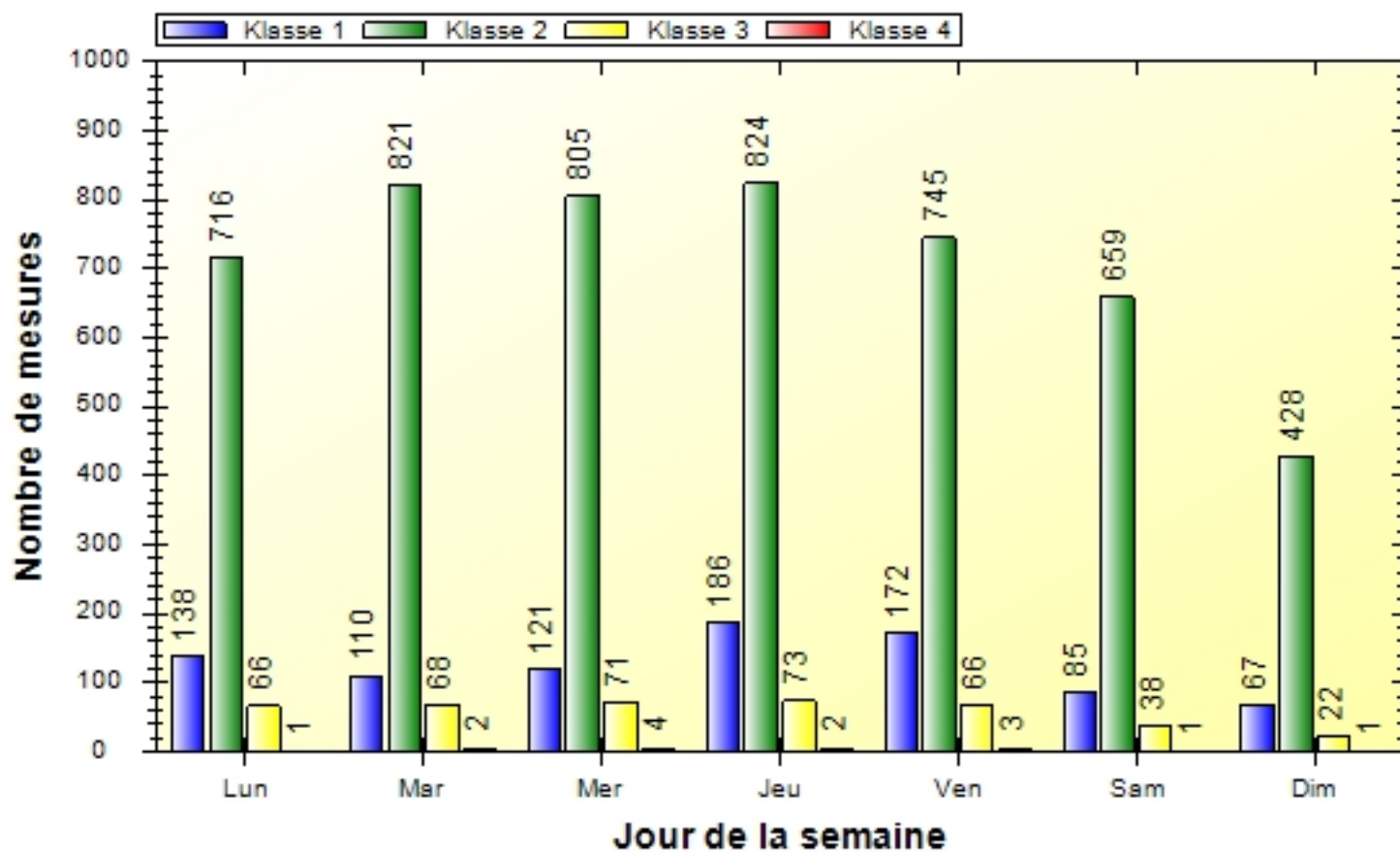


	Lun	Mar	Mer	Jeu	Ven	Sam	Dim	#
< 15 km/h	0	0	0	0	0	0	0	0
< 30 km/h	50	41	43	52	53	30	19	288
< 57 km/h	838	916	911	993	891	708	466	5723
< 65 km/h	31	38	44	34	37	41	29	254
< 80 km/h	2	6	3	6	5	4	4	30
> 80 km/h	0	0	0	0	0	0	0	0
#	921	1001	1001	1085	986	783	518	6295

Ville: Schoos
Nom de rue: Hauptstrooss
De: Schoos
Vers: Fischbach

Debut des mesures: 31.10.23 16:24
Fin des mesures: 23.12.23 00:11
Intervalle de temps: -

Evaluation trafic semaine par classes de longueurs

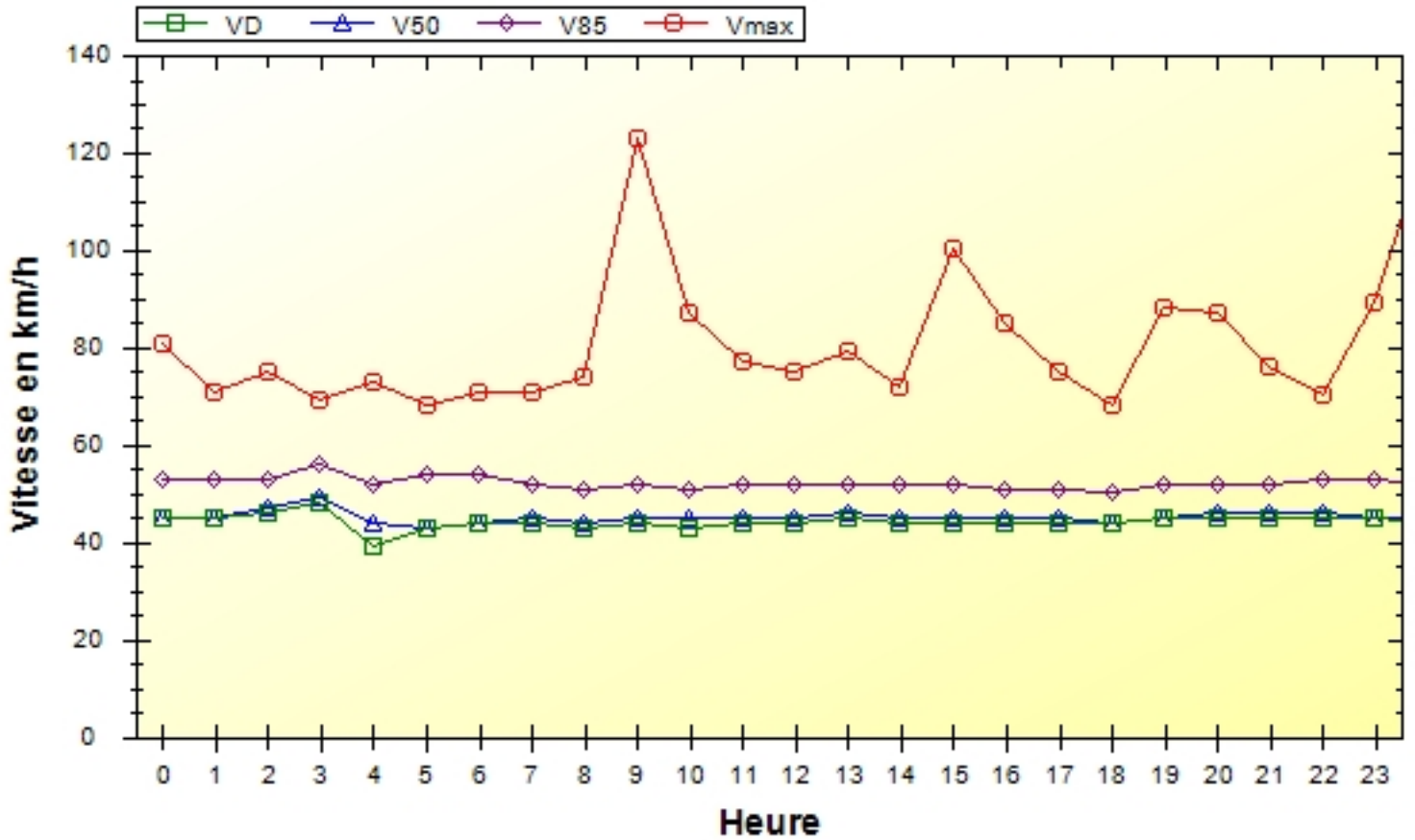


	Lun	Mar	Mer	Jeu	Ven	Sam	Dim	#
Klasse 1	138	110	121	186	172	85	67	879
Klasse 2	716	821	805	824	745	659	428	4998
Klasse 3	66	68	71	73	66	38	22	404
Klasse 4	1	2	4	2	3	1	1	14
#	921	1001	1001	1085	986	783	518	6295

Ville: Schoos
Nom de rue: Hauptstrooss
De: Schoos
Vers: Fischbach

Debut des mesures: 31.10.23 16:24
Fin des mesures: 23.12.23 00:11
Intervalle de temps: -

Vitesse par heure sur 24 heures



Ville: Schoos
Nom de rue:Haaptstrooss
De: Schoos
Vers: Fischbach

Debut des mesures: 31.10.23 16:24
Fin des mesures: 23.12.23 00:11
Intervalle de temps: -

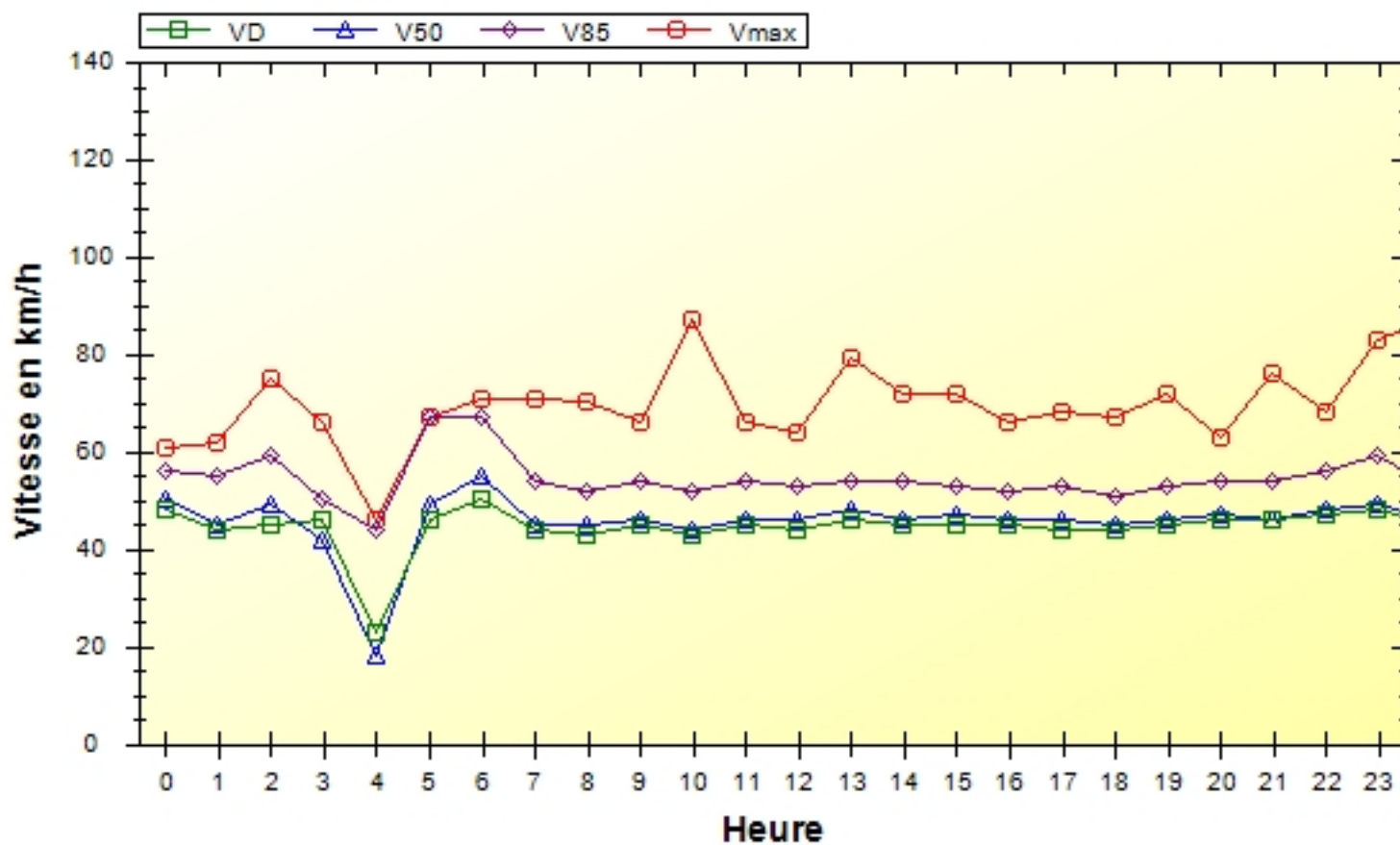
	00:00	01:00	02:00	03:00	04:00	05:00	06:00	07:00	08:00	09:00	10:00	11:00
VD	45	45	46	48	39	43	44	44	43	44	43	44
V50	45	45	47	49	44	43	44	45	44	45	45	45
V85	53	53	53	56	52	54	54	52	51	52	51	52
Vmax	81	71	75	69	73	68	71	71	74	123	87	77

	12:00	13:00	14:00	15:00	16:00	17:00	18:00	19:00	20:00	21:00	22:00	23:00	#
VD	44	45	44	44	44	44	44	45	45	45	45	45	44
V50	45	46	45	45	45	45	44	45	46	46	46	45	45
V85	52	52	52	52	51	51	50	52	52	52	53	53	52
Vmax	75	79	72	100	85	75	68	88	87	76	70	89	123

Ville: Schoos
Nom de rue: Hauptstrooss
De: Schoos
Vers: Fischbach

Debut des mesures: 31.10.23 16:24
Fin des mesures: 23.12.23 00:11
Intervalle de temps: -

Vitesse par heure sur 24 heures Klasse 1



Ville: Schoos
Nom de rue:Haaptstrooss
De: Schoos
Vers: Fischbach

Debut des mesures: 31.10.23 16:24
Fin des mesures: 23.12.23 00:11
Intervalle de temps: -

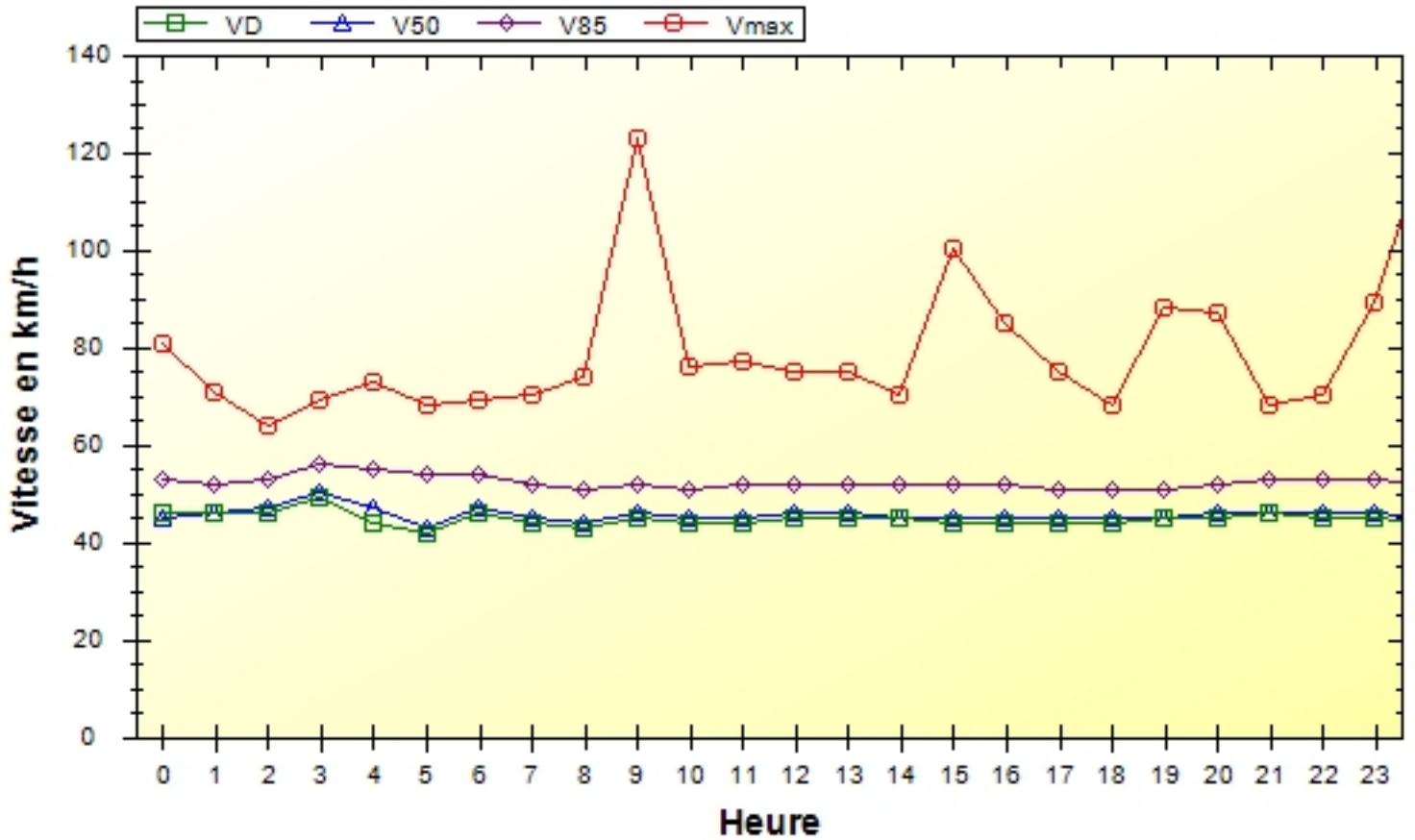
	00:00	01:00	02:00	03:00	04:00	05:00	06:00	07:00	08:00	09:00	10:00	11:00
VD	48	44	45	46	23	46	50	44	43	45	43	45
V50	50	45	49	42	18	49	55	45	45	46	44	46
V85	56	55	59	50	44	67	67	54	52	54	52	54
Vmax	61	62	75	66	46	67	71	71	70	66	87	66

	12:00	13:00	14:00	15:00	16:00	17:00	18:00	19:00	20:00	21:00	22:00	23:00	#
VD	44	46	45	45	45	44	44	45	46	46	47	48	45
V50	46	48	46	47	46	46	45	46	47	46	48	49	46
V85	53	54	54	53	52	53	51	53	54	54	56	59	53
Vmax	64	79	72	72	66	68	67	72	63	76	68	83	87

Ville: Schoos
Nom de rue: Hauptstrooss
De: Schoos
Vers: Fischbach

Debut des mesures: 31.10.23 16:24
Fin des mesures: 23.12.23 00:11
Intervalle de temps: -

Vitesse par heure sur 24 heures Klasse 2



Ville: Schoos
Nom de rue:Haaptstrooss
De: Schoos
Vers: Fischbach

Debut des mesures: 31.10.23 16:24
Fin des mesures: 23.12.23 00:11
Intervalle de temps: -

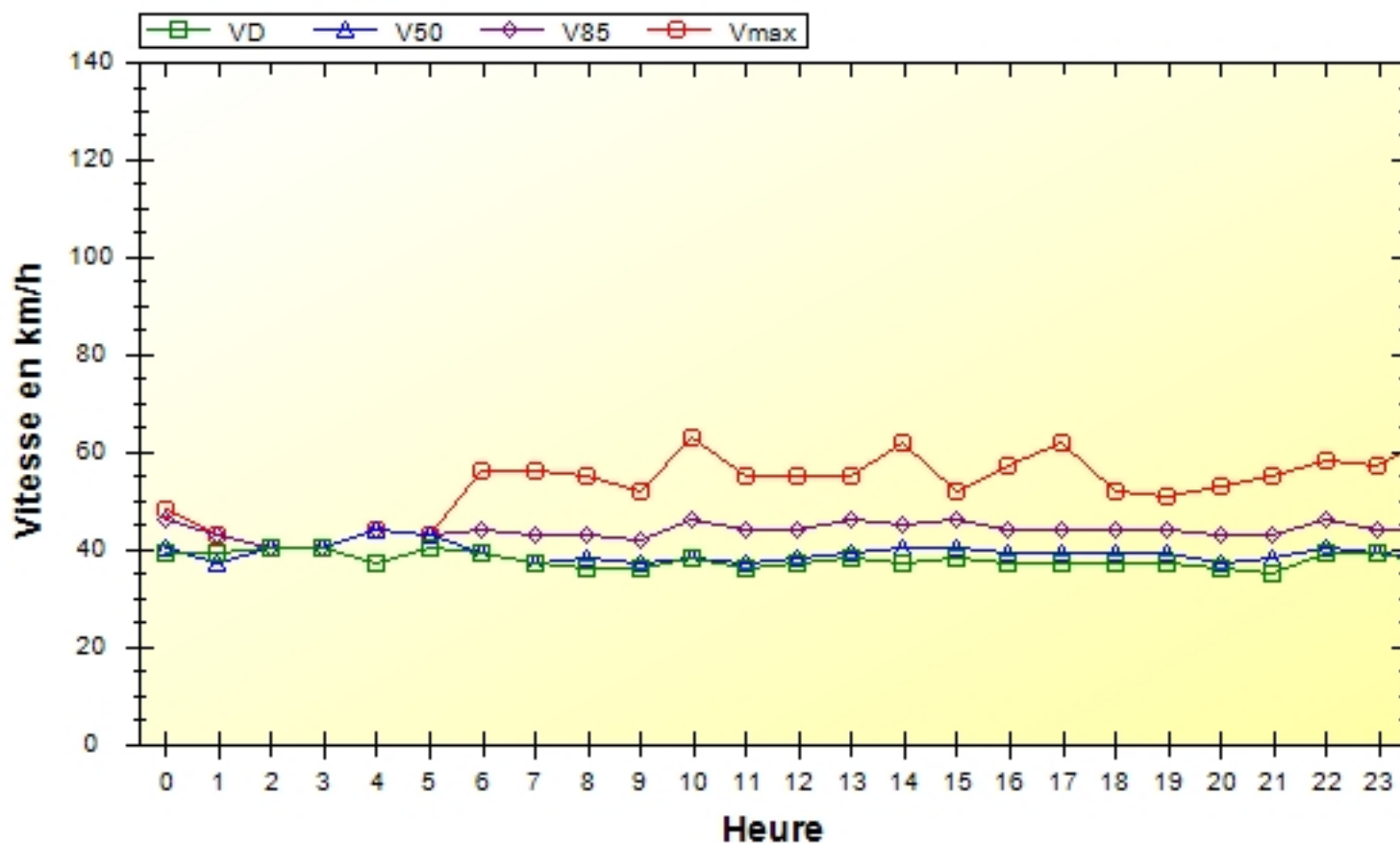
	00:00	01:00	02:00	03:00	04:00	05:00	06:00	07:00	08:00	09:00	10:00	11:00
VD	46	46	46	49	44	42	46	44	43	45	44	44
V50	45	46	47	50	47	43	47	45	44	46	45	45
V85	53	52	53	56	55	54	54	52	51	52	51	52
Vmax	81	71	64	69	73	68	69	70	74	123	76	77

	12:00	13:00	14:00	15:00	16:00	17:00	18:00	19:00	20:00	21:00	22:00	23:00	#
VD	45	45	45	44	44	44	44	45	45	46	45	45	44
V50	46	46	45	45	45	45	45	45	46	46	46	46	45
V85	52	52	52	52	52	51	51	51	52	53	53	53	52
Vmax	75	75	70	100	85	75	68	88	87	68	70	89	123

Ville: Schoos
Nom de rue: Hauptstrooss
De: Schoos
Vers: Fischbach

Debut des mesures: 31.10.23 16:24
Fin des mesures: 23.12.23 00:11
Intervalle de temps: -

Vitesse par heure sur 24 heures Klasse 3



Ville: Schoos
Nom de rue:Haaptstrooss
De: Schoos
Vers: Fischbach

Debut des mesures: 31.10.23 16:24
Fin des mesures: 23.12.23 00:11
Intervalle de temps: -

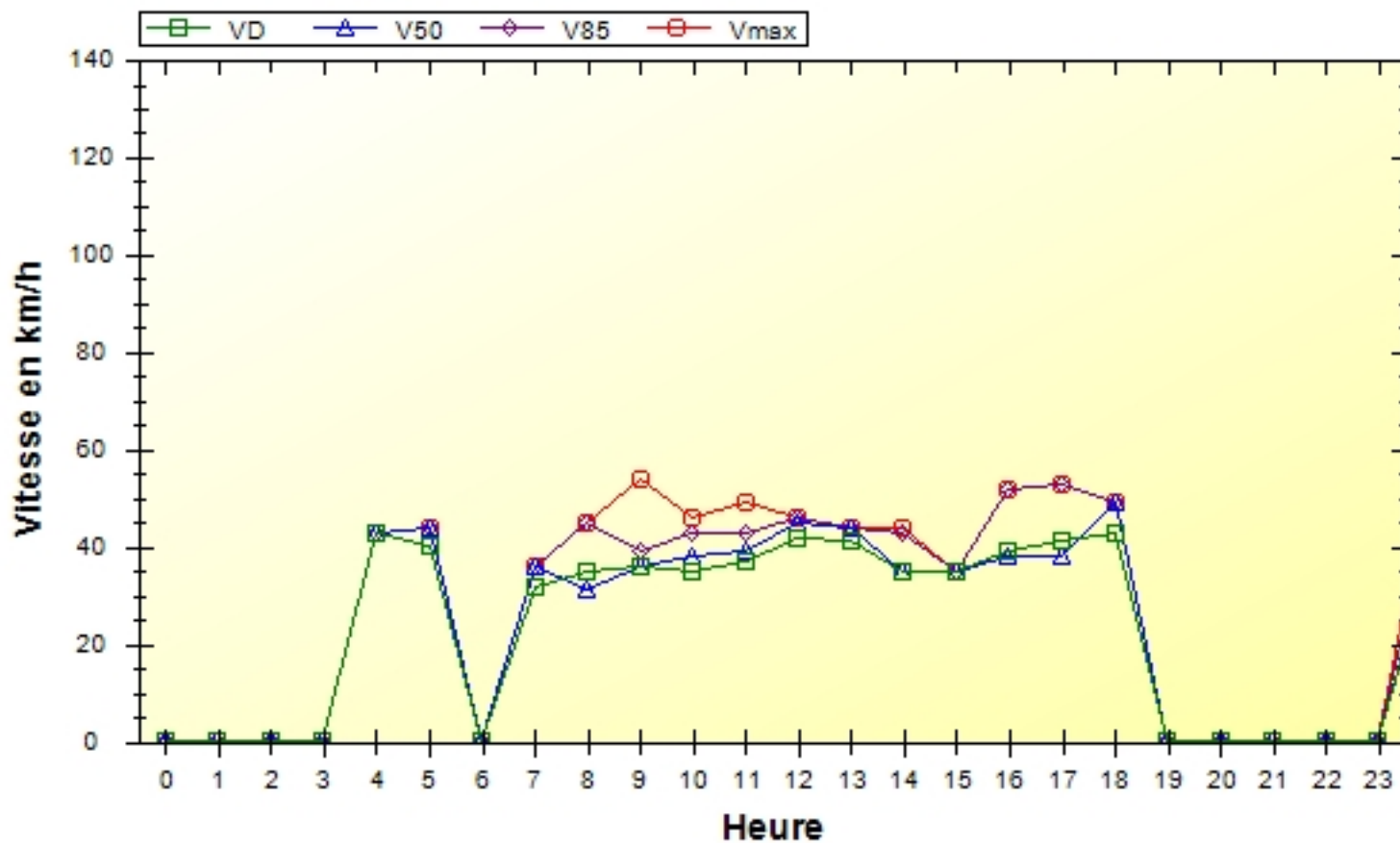
	00:00	01:00	02:00	03:00	04:00	05:00	06:00	07:00	08:00	09:00	10:00	11:00
VD	39	39	40	40	37	40	39	37	36	36	38	36
V50	40	37	40	40	44	43	39	37	38	37	38	37
V85	46	43	40	40	44	43	44	43	43	42	46	44
Vmax	48	43	40	40	44	43	56	56	55	52	63	55

	12:00	13:00	14:00	15:00	16:00	17:00	18:00	19:00	20:00	21:00	22:00	23:00	#
VD	37	38	37	38	37	37	37	37	36	35	39	39	37
V50	38	39	40	40	39	39	39	39	37	38	40	39	38
V85	44	46	45	46	44	44	44	44	43	43	46	44	44
Vmax	55	55	62	52	57	62	52	51	53	55	58	57	63

Ville: Schoos
Nom de rue: Hauptstrooss
De: Schoos
Vers: Fischbach

Debut des mesures: 31.10.23 16:24
Fin des mesures: 23.12.23 00:11
Intervalle de temps: -

Vitesse par heure sur 24 heures Klasse 4



Ville: Schoos
Nom de rue: Hauptstrooss
De: Schoos
Vers: Fischbach

Debut des mesures: 31.10.23 16:24
Fin des mesures: 23.12.23 00:11
Intervalle de temps: -

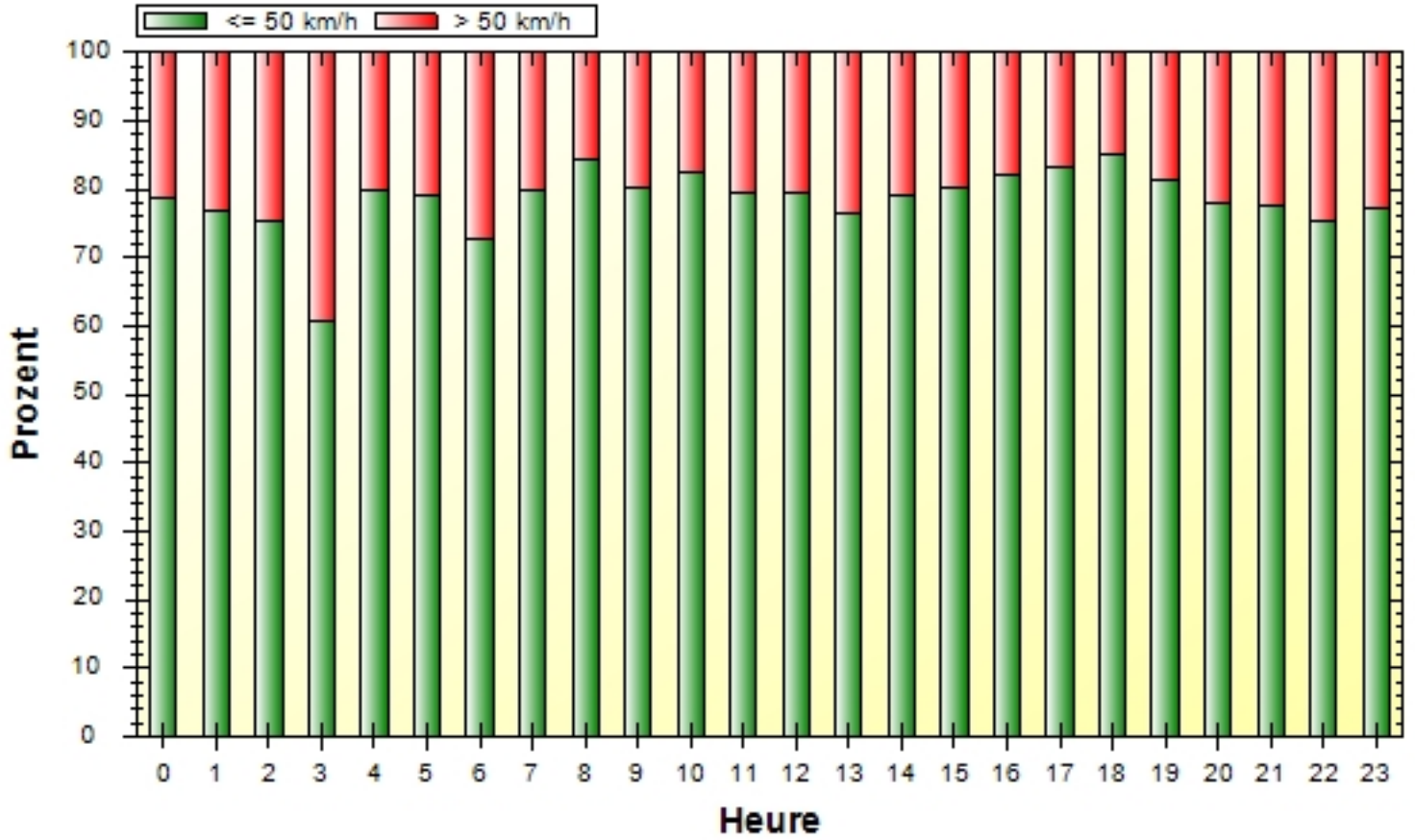
	00:00	01:00	02:00	03:00	04:00	05:00	06:00	07:00	08:00	09:00	10:00	11:00
VD	0	0	0	0	43	40	0	32	35	36	35	37
V50	0	0	0	0	43	44	0	36	31	36	38	39
V85	0	0	0	0	43	44	0	36	45	39	43	43
Vmax	0	0	0	0	43	44	0	36	45	54	46	49

	12:00	13:00	14:00	15:00	16:00	17:00	18:00	19:00	20:00	21:00	22:00	23:00	#
VD	42	41	35	35	39	41	43	0	0	0	0	0	37
V50	45	44	35	35	38	38	49	0	0	0	0	0	38
V85	46	44	43	35	52	53	49	0	0	0	0	0	46
Vmax	46	44	44	35	52	53	49	0	0	0	0	0	54

Ville: Schoos
Nom de rue: Hauptstrooss
De: Schoos
Vers: Fischbach

Debut des mesures: 31.10.23 16:24
Fin des mesures: 23.12.23 00:11
Intervalle de temps: -

Enregistrement trop vite par classes de longueurs par heure



Ville: Schoos
Nom de rue: Hauptstrooss
De: Schoos
Vers: Fischbach

Debut des mesures: 31.10.23 16:24
Fin des mesures: 23.12.23 00:11
Intervalle de temps: -

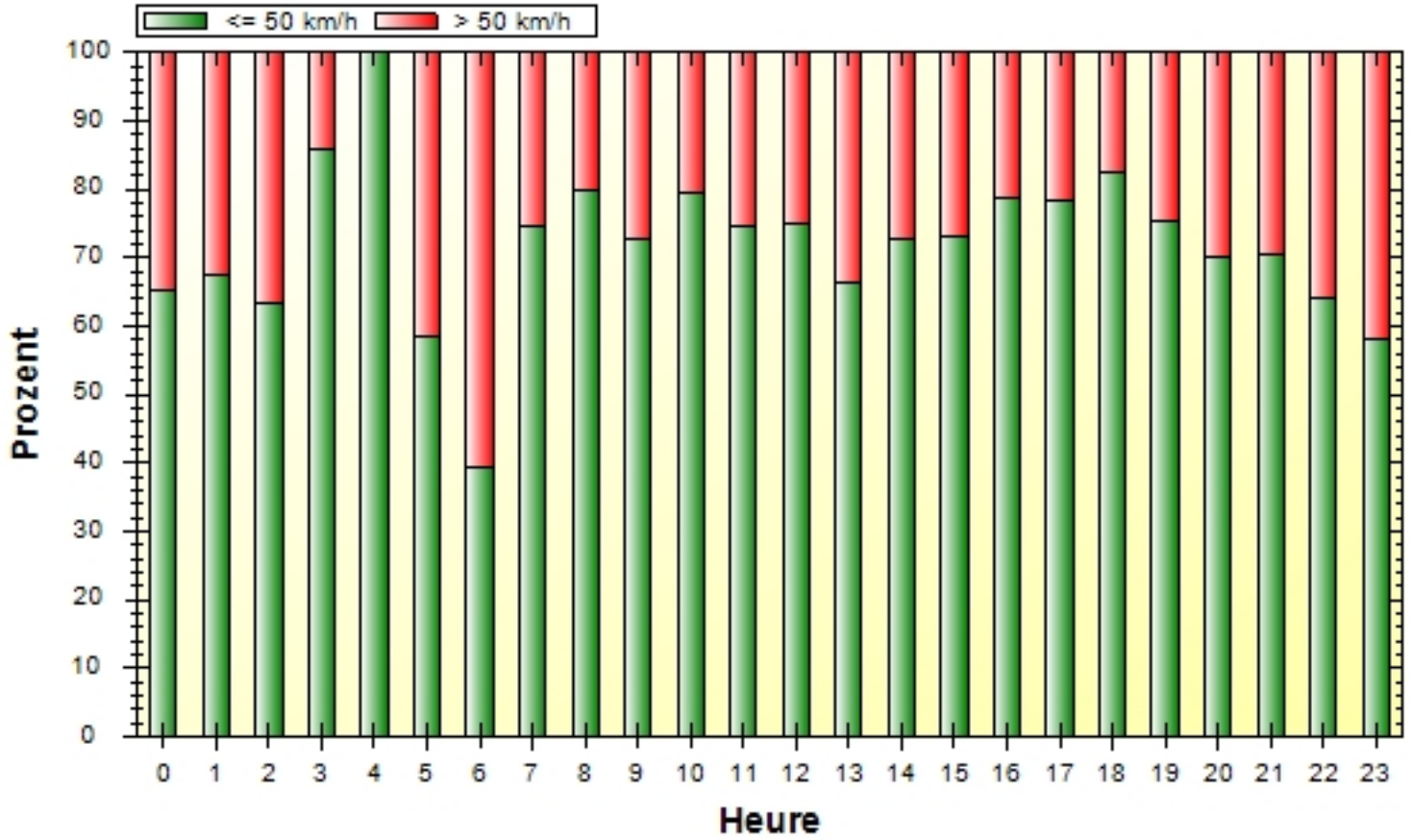
	00:00	01:00	02:00	03:00	04:00	05:00	06:00	07:00	08:00	09:00	10:00	11:00
-	223	126	76	28	44	45	166	986	2409	1499	1336	1451
+	61	38	25	18	11	12	62	247	442	369	286	378
%	21,5	23,2	24,8	39,1	20,0	21,1	27,2	20,0	15,5	19,8	17,6	20,7

	12:00	13:00	14:00	15:00	16:00	17:00	18:00	19:00	20:00	21:00	22:00	23:00	#
-	1699	1440	1588	1665	1976	2493	2388	1636	1011	554	406	339	25584
+	440	442	416	410	428	498	421	376	288	161	132	101	6062
%	20,6	23,5	20,8	19,8	17,8	16,6	15,0	18,7	22,2	22,5	24,5	23,0	19,2

Ville: Schoos
Nom de rue: Hauptstrooss
De: Schoos
Vers: Fischbach

Debut des mesures: 31.10.23 16:24
Fin des mesures: 23.12.23 00:11
Intervalle de temps: -

Enregistrement trop vite par classes de longueurs par heure Klasse 1



Ville: Schoos
Nom de rue:Haaptstrooss
De: Schoos
Vers: Fischbach

Debut des mesures: 31.10.23 16:24
Fin des mesures: 23.12.23 00:11
Intervalle de temps: -

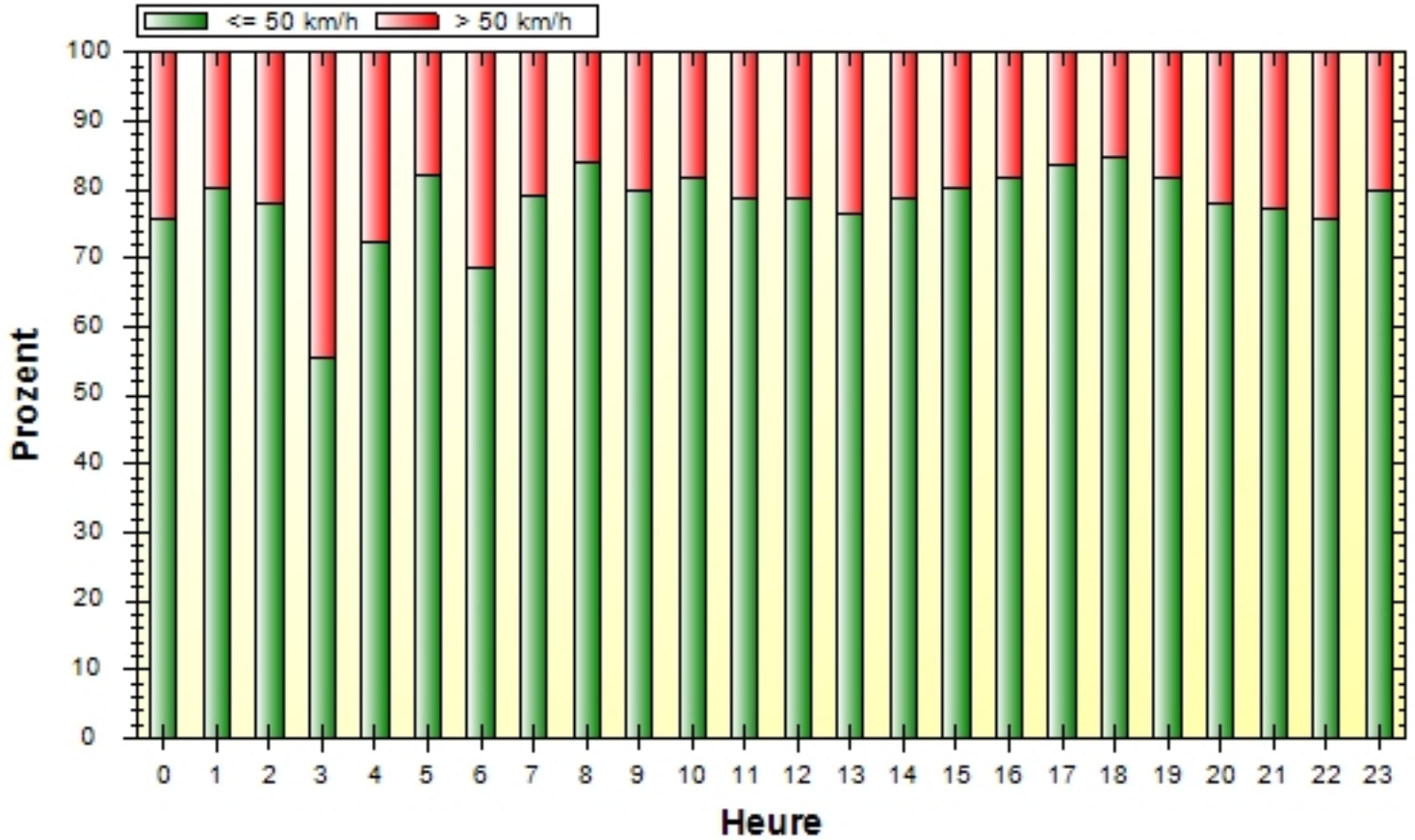
	00:00	01:00	02:00	03:00	04:00	05:00	06:00	07:00	08:00	09:00	10:00	11:00
-	30	33	12	6	12	7	9	123	289	155	143	154
+	16	16	7	1	0	5	14	42	73	58	37	53
%	34,8	32,7	36,8	14,3	0,0	41,7	60,9	25,5	20,2	27,2	20,6	25,6

	12:00	13:00	14:00	15:00	16:00	17:00	18:00	19:00	20:00	21:00	22:00	23:00	#
-	210	205	211	214	269	334	389	230	139	84	62	53	3373
+	70	105	79	79	73	92	82	75	59	35	35	38	1144
%	25,0	33,9	27,2	27,0	21,3	21,6	17,4	24,6	29,8	29,4	36,1	41,8	25,3

Ville: Schoos
Nom de rue: Hauptstrooss
De: Schoos
Vers: Fischbach

Debut des mesures: 31.10.23 16:24
Fin des mesures: 23.12.23 00:11
Intervalle de temps: -

Enregistrement trop vite par classes de longueurs par heure Klasse 2



Ville: Schoos
Nom de rue:Haaptstrooss
De: Schoos
Vers: Fischbach

Debut des mesures: 31.10.23 16:24
Fin des mesures: 23.12.23 00:11
Intervalle de temps: -

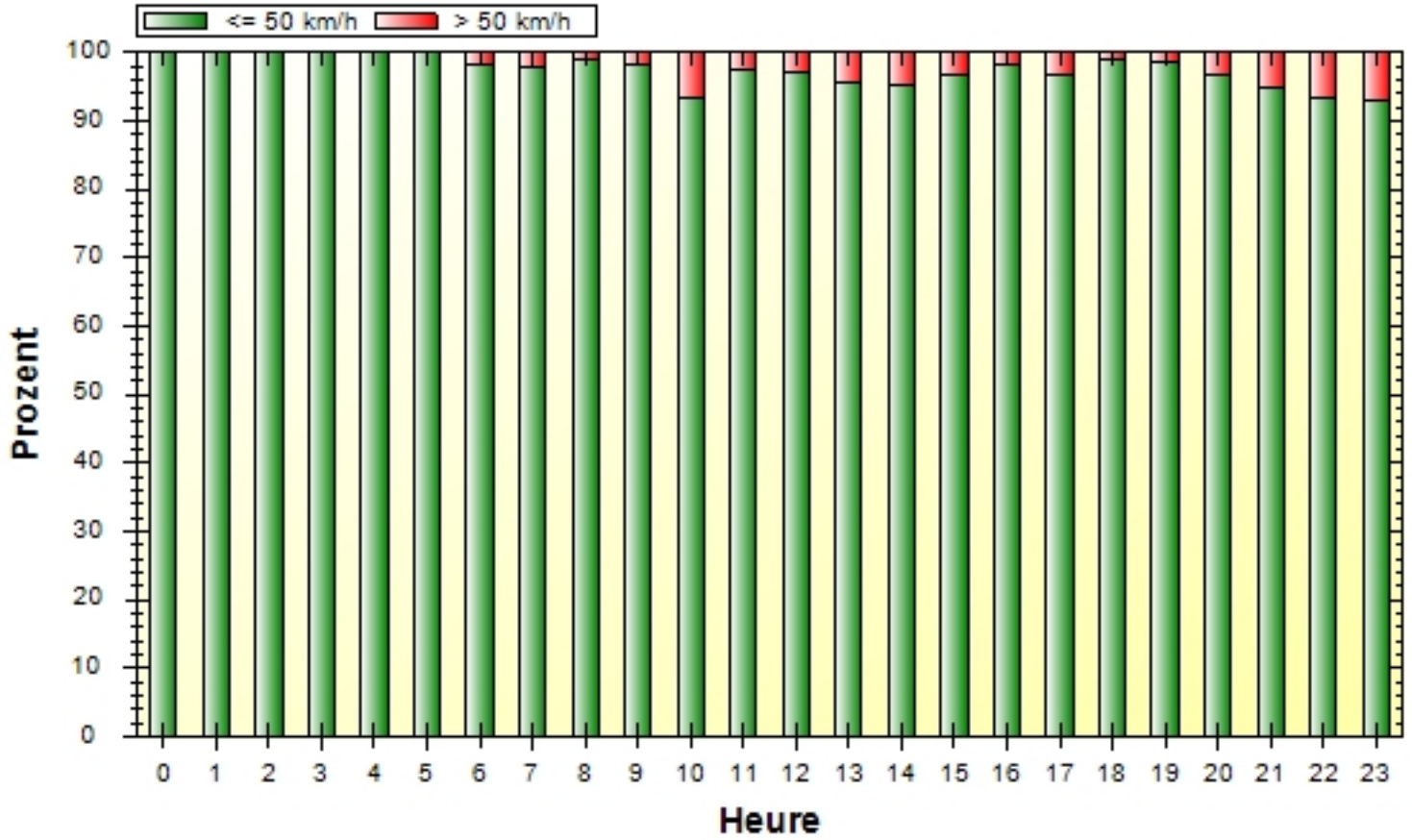
	00:00	01:00	02:00	03:00	04:00	05:00	06:00	07:00	08:00	09:00	10:00	11:00
-	141	90	63	21	29	32	102	767	1939	1212	1075	1176
+	45	22	18	17	11	7	47	203	367	308	241	322
%	24,2	19,6	22,2	44,7	27,5	17,9	31,5	20,9	15,9	20,3	18,3	21,5

	12:00	13:00	14:00	15:00	16:00	17:00	18:00	19:00	20:00	21:00	22:00	23:00	#
-	1351	1079	1216	1306	1551	2015	1886	1335	810	415	288	232	20131
+	366	330	329	326	351	400	338	300	227	123	93	59	4850
%	21,3	23,4	21,3	20,0	18,5	16,6	15,2	18,3	21,9	22,9	24,4	20,3	19,4

Ville: Schoos
Nom de rue: Hauptstrooss
De: Schoos
Vers: Fischbach

Debut des mesures: 31.10.23 16:24
Fin des mesures: 23.12.23 00:11
Intervalle de temps: -

Enregistrement trop vite par classes de longueurs par heure Klasse 3



Ville: Schoos
Nom de rue:Haaptstrooss
De: Schoos
Vers: Fischbach

Debut des mesures: 31.10.23 16:24
Fin des mesures: 23.12.23 00:11
Intervalle de temps: -

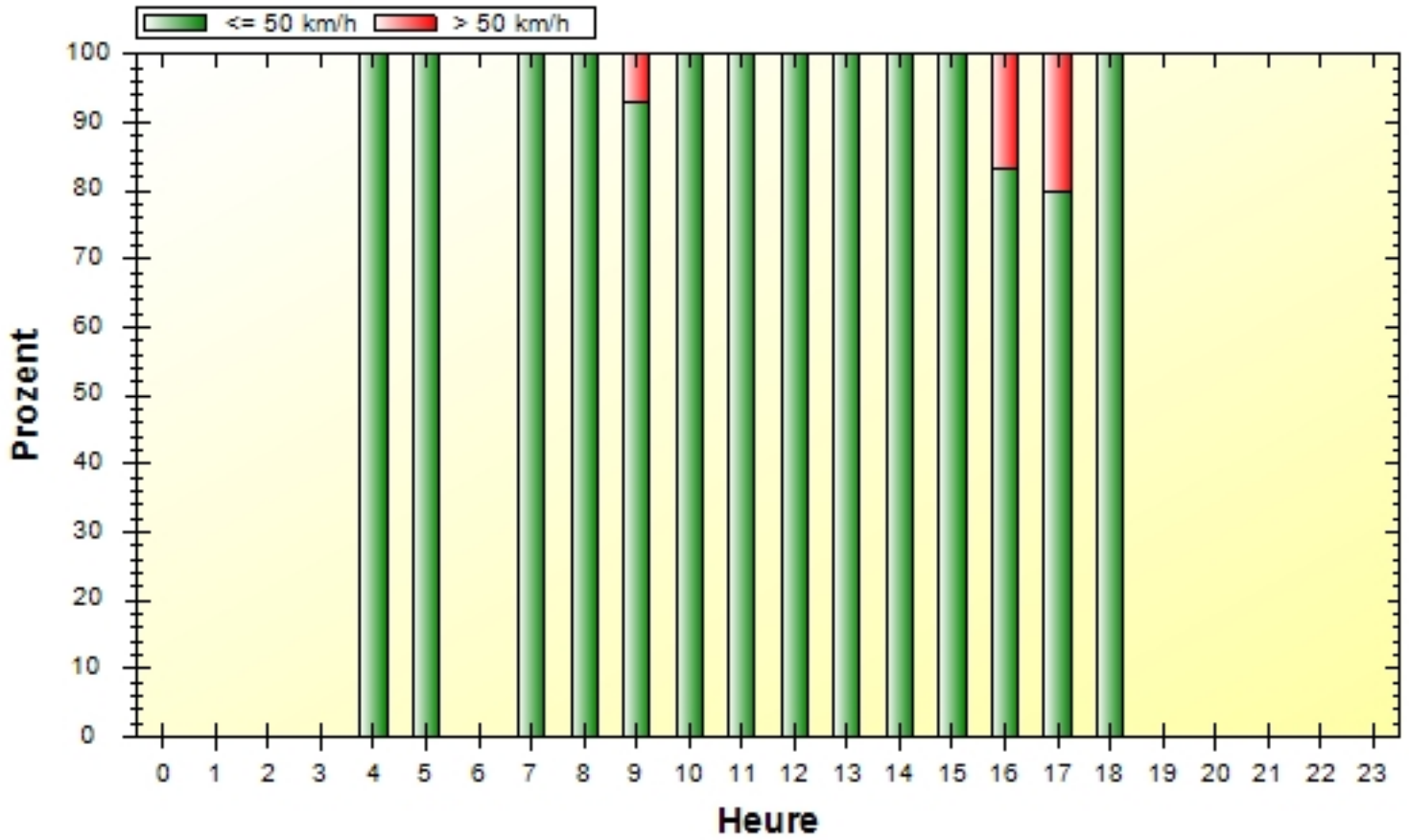
	00:00	01:00	02:00	03:00	04:00	05:00	06:00	07:00	08:00	09:00	10:00	11:00
-	52	3	1	1	2	4	55	94	178	119	111	114
+	0	0	0	0	0	0	1	2	2	2	8	3
%	0,0	0,0	0,0	0,0	0,0	0,0	1,8	2,1	1,1	1,7	6,7	2,6

	12:00	13:00	14:00	15:00	16:00	17:00	18:00	19:00	20:00	21:00	22:00	23:00	#
-	132	154	154	144	151	140	110	71	62	55	56	54	2017
+	4	7	8	5	3	5	1	1	2	3	4	4	65
%	2,9	4,3	4,9	3,4	1,9	3,4	0,9	1,4	3,1	5,2	6,7	6,9	3,1

Ville: Schoos
Nom de rue: Hauptstrooss
De: Schoos
Vers: Fischbach

Debut des mesures: 31.10.23 16:24
Fin des mesures: 23.12.23 00:11
Intervalle de temps: -

Enregistrement trop vite par classes de longueurs par heure Klasse 4



Ville: Schoos
Nom de rue:Haaptstrooss
De: Schoos
Vers: Fischbach

Debut des mesures: 31.10.23 16:24
Fin des mesures: 23.12.23 00:11
Intervalle de temps: -

	00:00	01:00	02:00	03:00	04:00	05:00	06:00	07:00	08:00	09:00	10:00	11:00
-	0	0	0	0	1	2	0	2	3	13	7	7
+	0	0	0	0	0	0	0	0	0	1	0	0
%	NaN	NaN	NaN	NaN	0,0	0,0	NaN	0,0	0,0	7,1	0,0	0,0

	12:00	13:00	14:00	15:00	16:00	17:00	18:00	19:00	20:00	21:00	22:00	23:00	#
-	6	2	7	1	5	4	3	0	0	0	0	0	63
+	0	0	0	0	1	1	0	0	0	0	0	0	3
%	0,0	0,0	0,0	0,0	16,7	20,0	0,0	NaN	NaN	NaN	NaN	NaN	4,5

Ville: Schoos
Nom de rue: Hauptstrooss
De: Schoos
Vers: Fischbach

Debut des mesures: 31.10.23 16:24
Fin des mesures: 23.12.23 00:11
Intervalle de temps: -

Nombre Enregistrement par jour

