

Évaluation des données de trafic



Auteur:
Commentaire:
Ville: Schoos
Nom de rue: Hauptstrooss
Direction: bidirectionnel
Debut des mesures: 17.10.23 01:47
Fin des mesures: 28.10.23 09:04
Intervalle de temps: -
Nombre Enregistrement total: 10537
Nombre de mesures venant: 10537
Nombre de mesures sortant: 0
Nombre Enregistrement par jour: 932
VD totale: 49 km/h
V50 totale: 51 km/h
V85 totale: 57 km/h
Vmax totale: 94 km/h (21.10.23 11:56)
Vmin totale: 2 km/h (27.10.23 07:16)
V Dépassement à 50 km/h: 51,9 %



©2023 Microsoft Corporation ©2023 NAVTEQ ©2023 Image courtesy of NASA

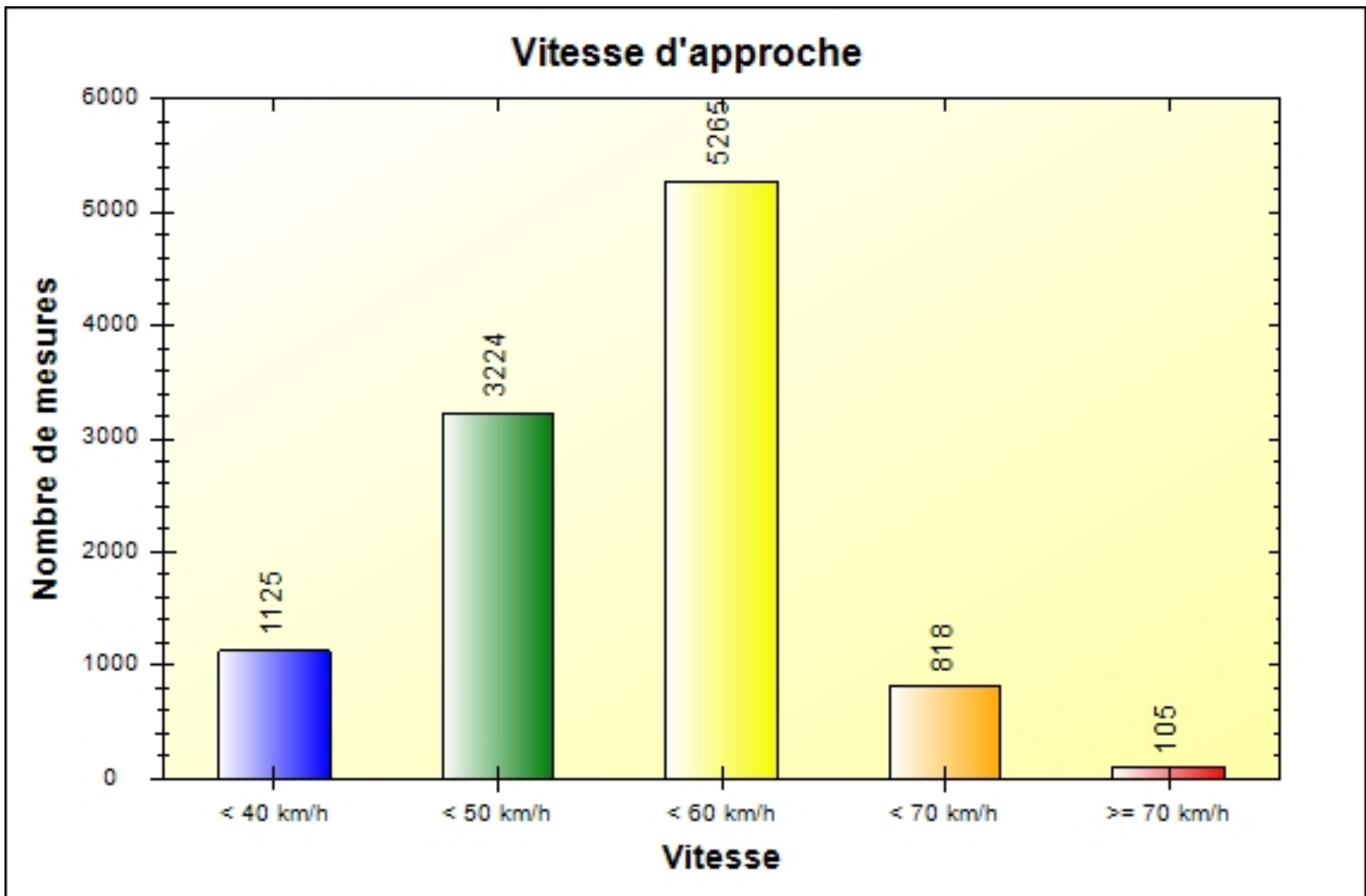
Table des matières

3	Vitesse d'approche
4	Moyennes de la semaine
5	Vitesse d'approche par heure sur 24 heures
6	Vitesse d'approche
7	Difference entre vitesse d'approche et de sortie
8	Vitesse par heure sur 24 heures
9	Enregistrement trop vite par classes de longueurs par heure
10	Nombre Enregistrement par jour

Ville: Schoos
Nom de rue: Hauptstrooss
De: Angelsberg
Vers: Fischbach



Debut des mesures: 17.10.23 01:47
Fin des mesures: 28.10.23 09:04
Intervalle de temps: -

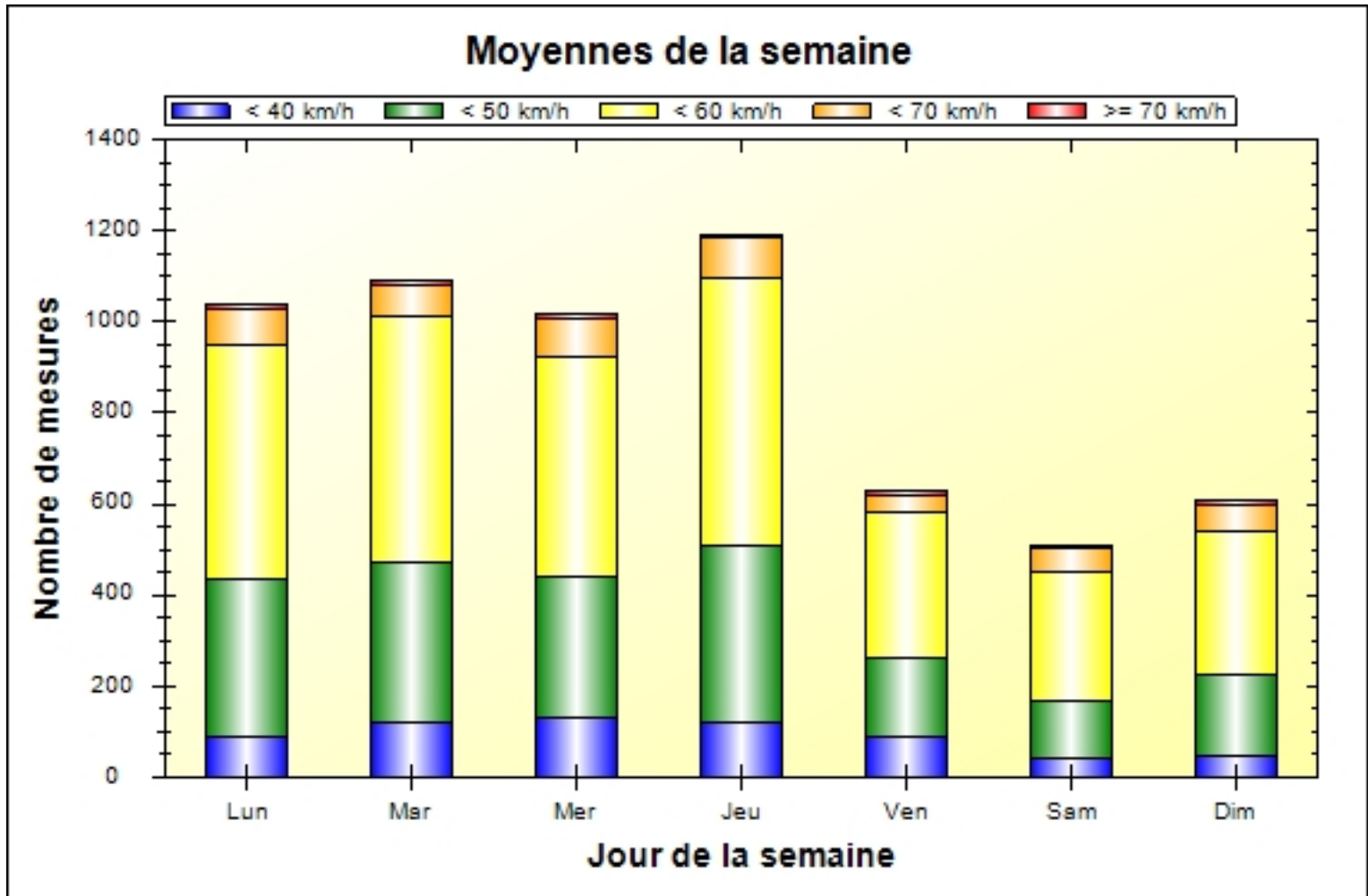


	0 - 39 km/h	40 - 49 km/h	50 - 59 km/h	60 - 69 km/h	70 - 199 km/h	#
#	1125	3224	5265	818	105	10537

Ville: Schoos
Nom de rue: Hauptstrooss
De: Angelsberg
Vers: Fischbach



Debut des mesures: 17.10.23 01:47
Fin des mesures: 28.10.23 09:04
Intervalle de temps: -



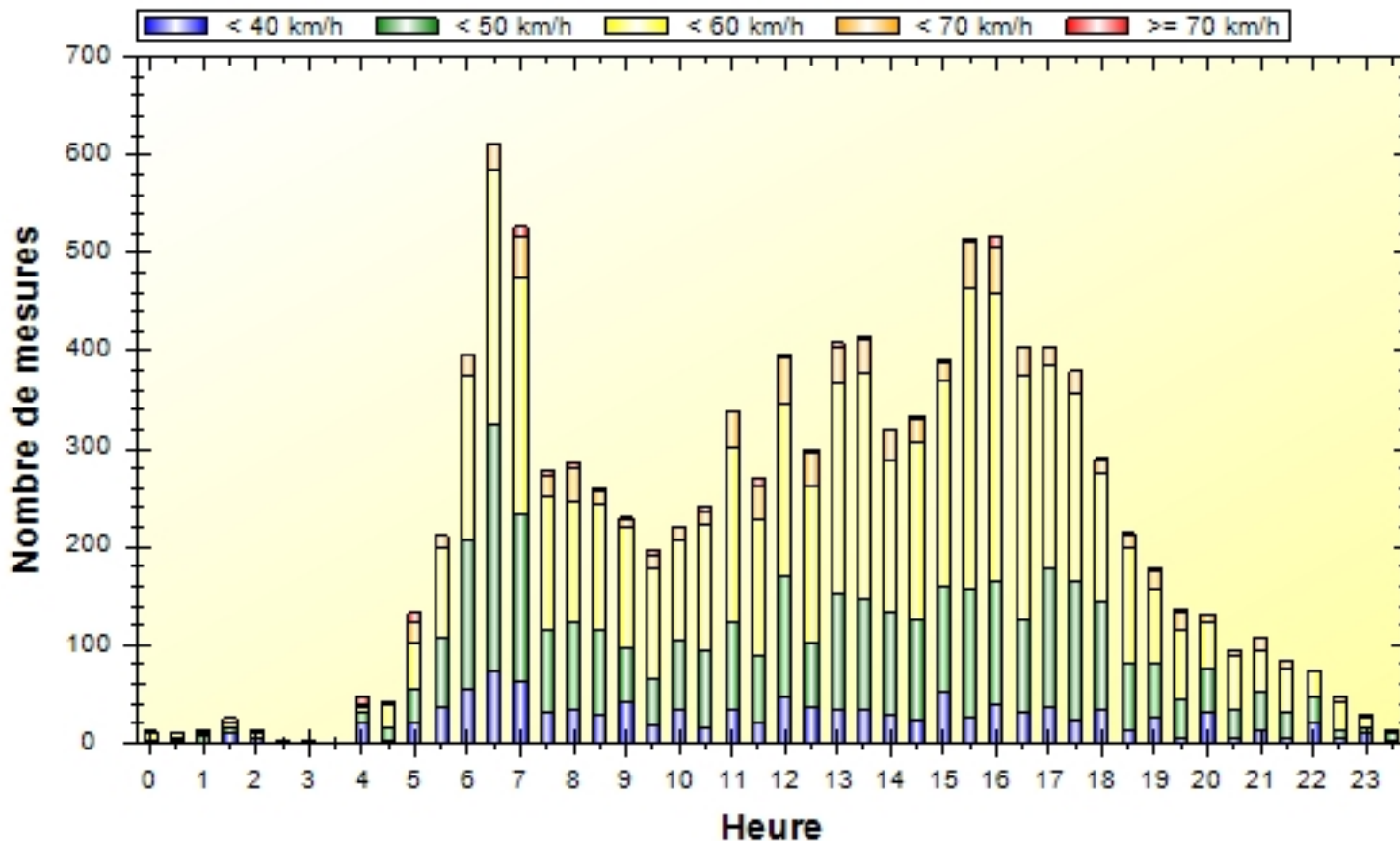
	Lun	Mar	Mer	Jeu	Ven	Sam	Dim	#
0 - 39 km/h	91	118	128	122	86	39	47	631
40 - 49 km/h	344	352	310	384	175	128	179	1872
50 - 59 km/h	517	540	484	588	319	286	312	3046
60 - 69 km/h	76	73	84	93	40	51	59	476
70 - 199 km/h	10	8	11	6	9	5	12	61
#	1038	1091	1017	1193	629	509	609	6086

Ville: Schoos
Nom de rue: Hauptstrooss
De: Angelsberg
Vers: Fischbach



Debut des mesures: 17.10.23 01:47
Fin des mesures: 28.10.23 09:04
Intervalle de temps: -

Vitesse d'approche par heure sur 24 heures



	00:00	00:30	01:00	01:30	02:00	02:30	03:00	03:30	04:00	04:30	05:00	05:30
0 - 39 km/h	0	2	0	11	5	0	0	0	21	2	21	36
40 - 49 km/h	1	4	7	4	0	1	0	0	11	13	34	72
50 - 59 km/h	10	3	3	6	5	0	0	0	5	25	48	90
60 - 69 km/h	1	0	1	4	3	0	2	0	2	1	21	13
70 - 199 km/h	0	0	2	0	0	0	0	0	7	0	9	0
#	12	9	13	25	13	1	2	0	46	41	133	211

	06:00	06:30	07:00	07:30	08:00	08:30	09:00	09:30	10:00	10:30	11:00	11:30
0 - 39 km/h	55	73	62	32	34	29	41	17	35	15	34	20
40 - 49 km/h	151	253	171	82	90	85	57	49	70	79	90	68
50 - 59 km/h	168	260	242	137	122	129	122	112	103	129	177	140
60 - 69 km/h	22	24	42	22	34	13	9	13	12	14	36	35
70 - 199 km/h	0	1	10	5	6	3	1	6	0	4	2	7
#	396	611	527	278	286	259	230	197	220	241	339	270

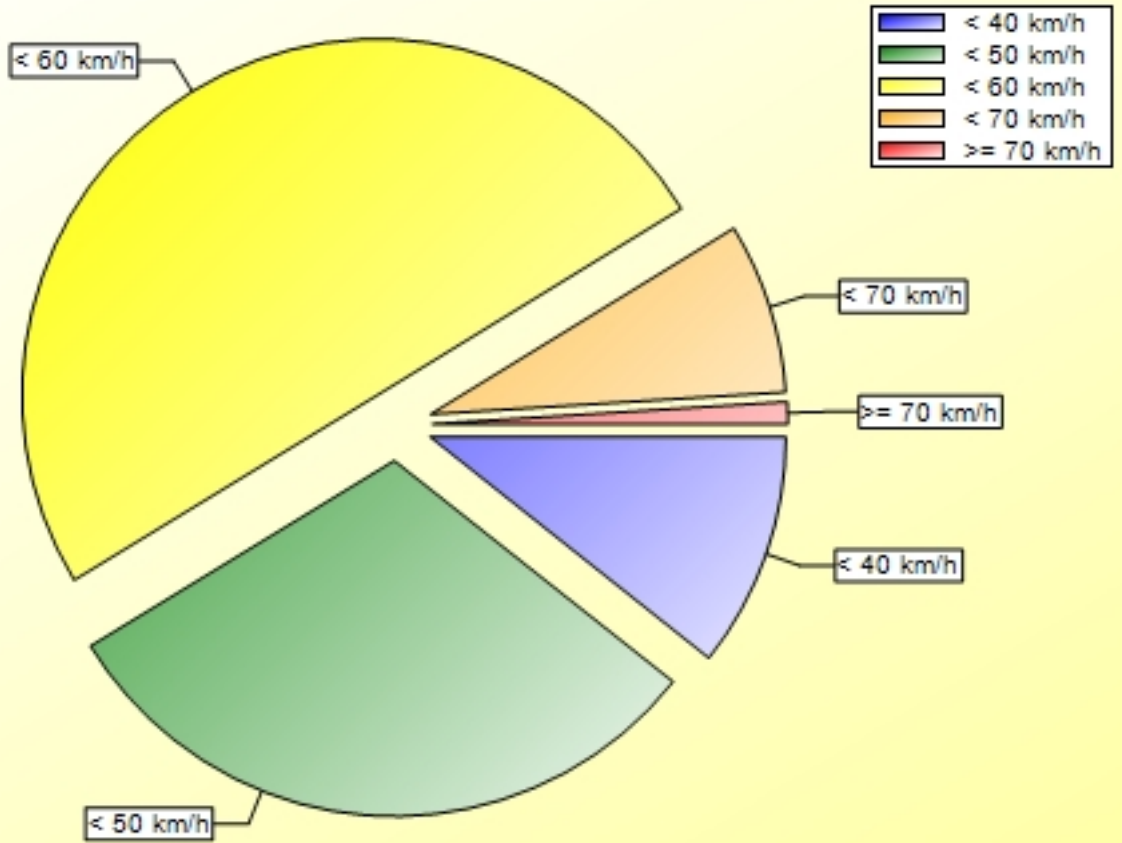
	12:00	12:30	13:00	13:30	14:00	14:30	15:00	15:30	16:00	16:30	17:00	17:30
0 - 39 km/h	47	36	35	35	28	24	52	26	40	30	36	24
40 - 49 km/h	124	65	118	112	105	102	108	131	124	95	142	142
50 - 59 km/h	174	160	215	231	155	182	209	308	295	249	208	191
60 - 69 km/h	48	36	37	34	31	23	19	46	48	29	17	22

Ville: Schoos
Nom de rue: Hauptstrooss
De: Angelsberg
Vers: Fischbach



Debut des mesures: 17.10.23 01:47
Fin des mesures: 28.10.23 09:04
Intervalle de temps: -

Vitesse d'approche

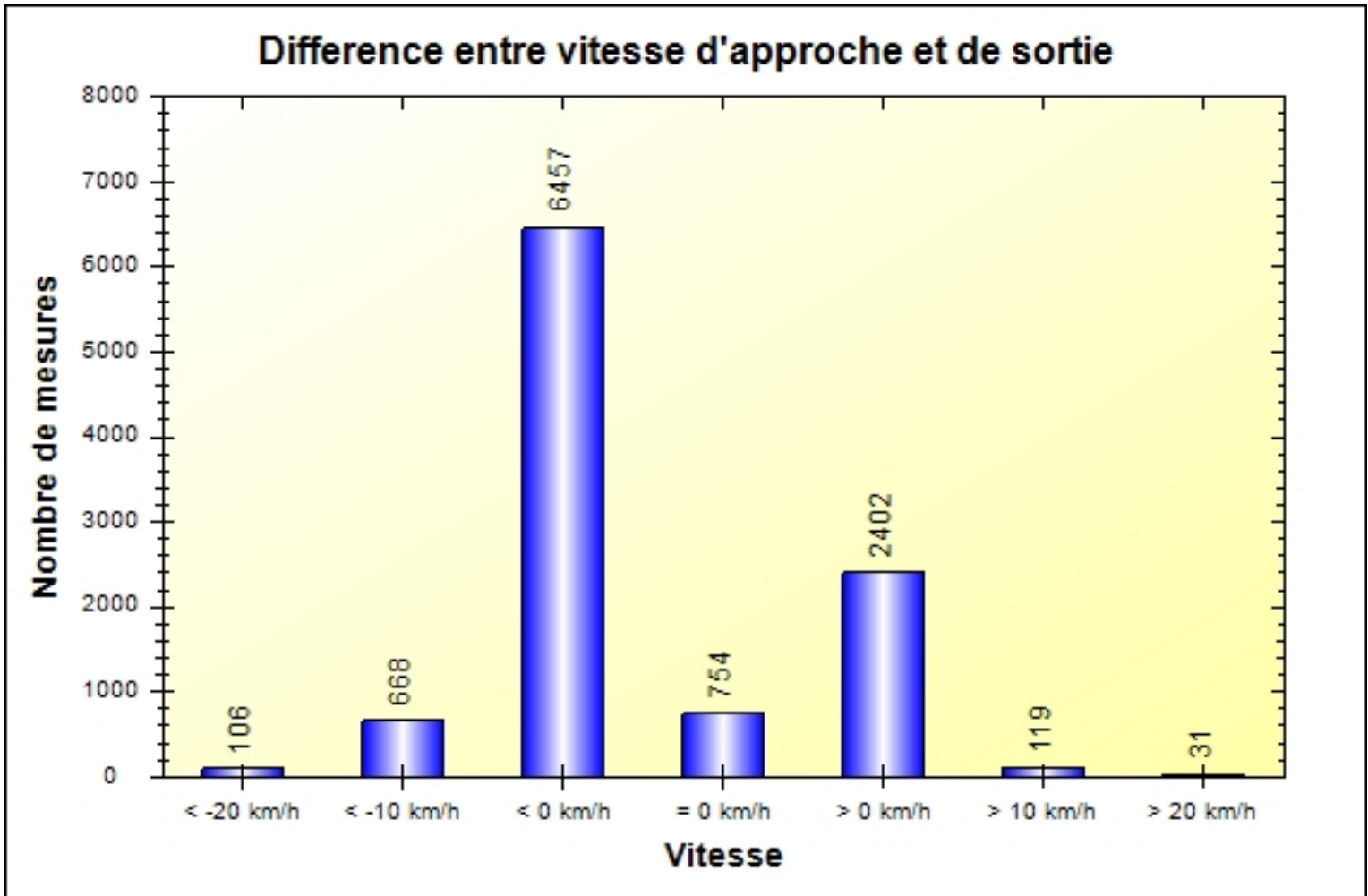


	0 - 39 km/h	40 - 49 km/h	50 - 59 km/h	60 - 69 km/h	70 - 199 km/h	#
%	10,68	30,60	49,97	07,76	01,00	100,00

Ville: Schoos
Nom de rue: Hauptstrooss
De: Angelsberg
Vers: Fischbach



Debut des mesures: 17.10.23 01:47
Fin des mesures: 28.10.23 09:04
Intervalle de temps: -



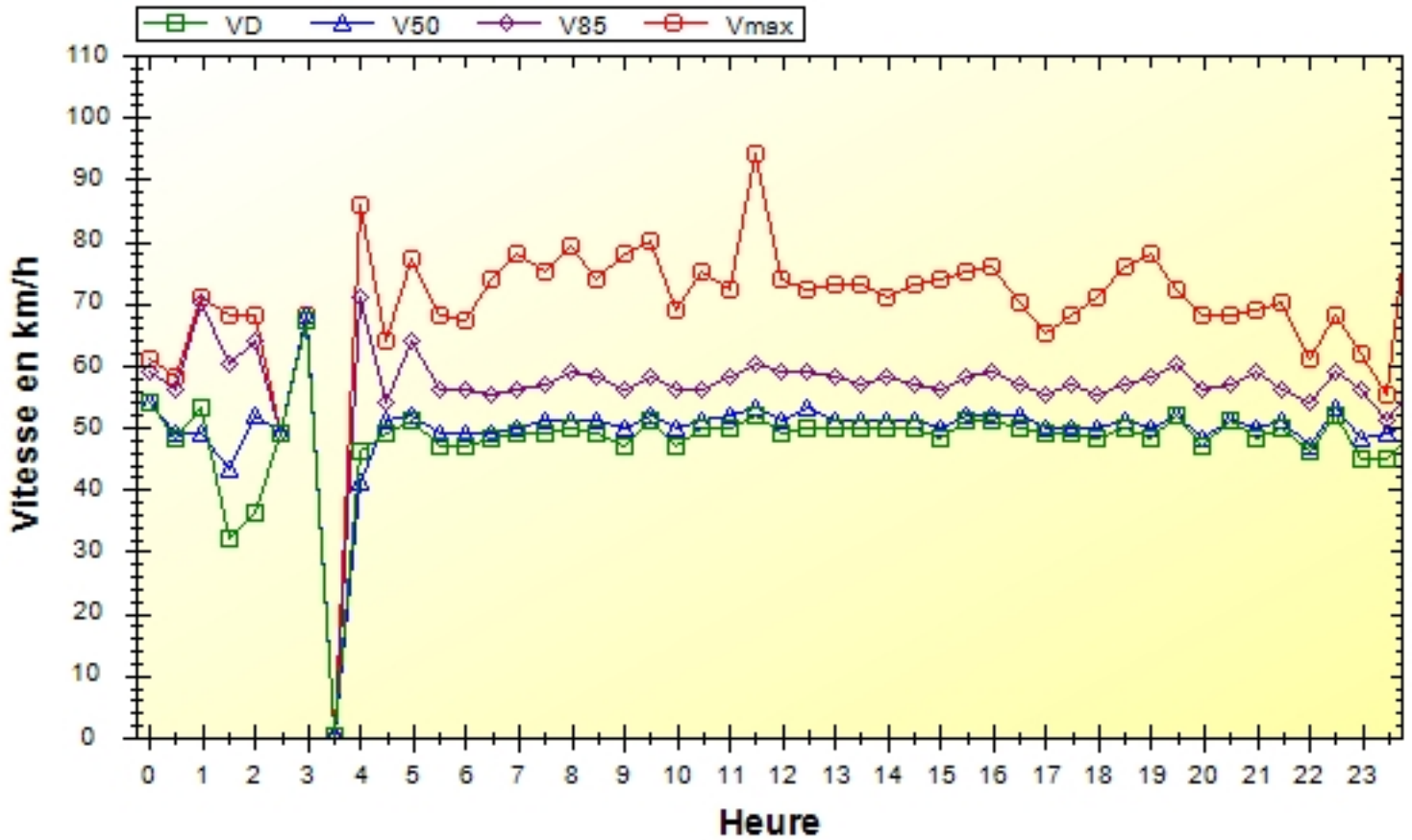
	< -20 km/h	< -10 km/h	< 0 km/h	= 0 km/h	> 0 km/h	> 10 km/h	> 20 km/h	#
#	106	668	6457	754	2402	119	31	10537

Ville: Schoos
Nom de rue: Hauptstrooss
De: Angelsberg
Vers: Fischbach



Debut des mesures: 17.10.23 01:47
Fin des mesures: 28.10.23 09:04
Intervalle de temps: -

Vitesse par heure sur 24 heures



	00:00	00:30	01:00	01:30	02:00	02:30	03:00	03:30	04:00	04:30	05:00	05:30
VD	54	48	53	32	36	49	67	0	46	49	51	47
V50	54	49	49	43	52	49	68	0	41	51	52	49
V85	59	56	70	60	64	49	68	0	71	54	64	56
Vmax	61	58	71	68	68	49	68	0	86	64	77	68

	06:00	06:30	07:00	07:30	08:00	08:30	09:00	09:30	10:00	10:30	11:00	11:30
VD	47	48	49	49	50	49	47	51	47	50	50	52
V50	49	49	50	51	51	51	50	52	50	51	52	53
V85	56	55	56	57	59	58	56	58	56	56	58	60
Vmax	67	74	78	75	79	74	78	80	69	75	72	94

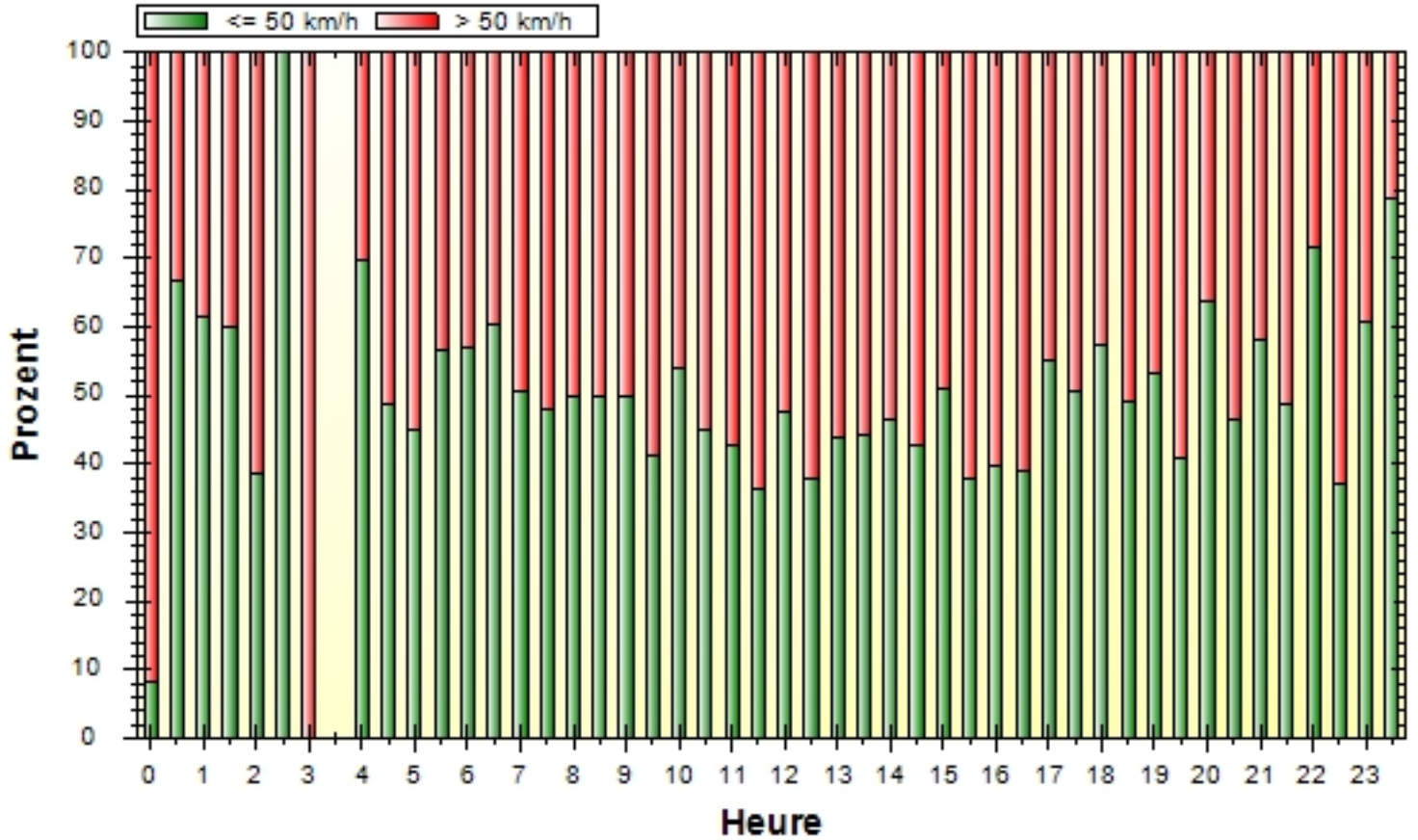
	12:00	12:30	13:00	13:30	14:00	14:30	15:00	15:30	16:00	16:30	17:00	17:30
VD	49	50	50	50	50	50	48	51	51	50	49	49
V50	51	53	51	51	51	51	50	52	52	52	50	50
V85	59	59	58	57	58	57	56	58	59	57	55	57
Vmax	74	72	73	73	71	73	74	75	76	70	65	68

Ville: Schoos
Nom de rue: Hauptstrooss
De: Angelsberg
Vers: Fischbach



Debut des mesures: 17.10.23 01:47
Fin des mesures: 28.10.23 09:04
Intervalle de temps: -

Enregistrement trop vite par classes de longueurs par heure



	00:00	00:30	01:00	01:30	02:00	02:30	03:00	03:30	04:00	04:30	05:00	05:30
-	1	6	8	15	5	1	0	0	32	20	60	119
+	11	3	5	10	8	0	2	0	14	21	73	92
%	91,7	33,3	38,5	40,0	61,5	0,0	100,0	NaN	30,4	51,2	54,9	43,6

	06:00	06:30	07:00	07:30	08:00	08:30	09:00	09:30	10:00	10:30	11:00	11:30
-	225	368	266	133	142	129	115	81	119	108	145	98
+	171	243	261	145	144	130	115	116	101	133	194	172
%	43,2	39,8	49,5	52,2	50,3	50,2	50,0	58,9	45,9	55,2	57,2	63,7

	12:00	12:30	13:00	13:30	14:00	14:30	15:00	15:30	16:00	16:30	17:00	17:30
-	188	113	179	183	149	142	198	194	206	158	222	192
+	208	186	229	231	171	191	192	321	312	246	181	187
%	52,5	62,2	56,1	55,8	53,4	57,4	49,2	62,3	60,2	60,9	44,9	49,3

Ville: Schoos
Nom de rue: Hauptstrooss
De: Angelsberg
Vers: Fischbach



Debut des mesures: 17.10.23 01:47
Fin des mesures: 28.10.23 09:04
Intervalle de temps: -

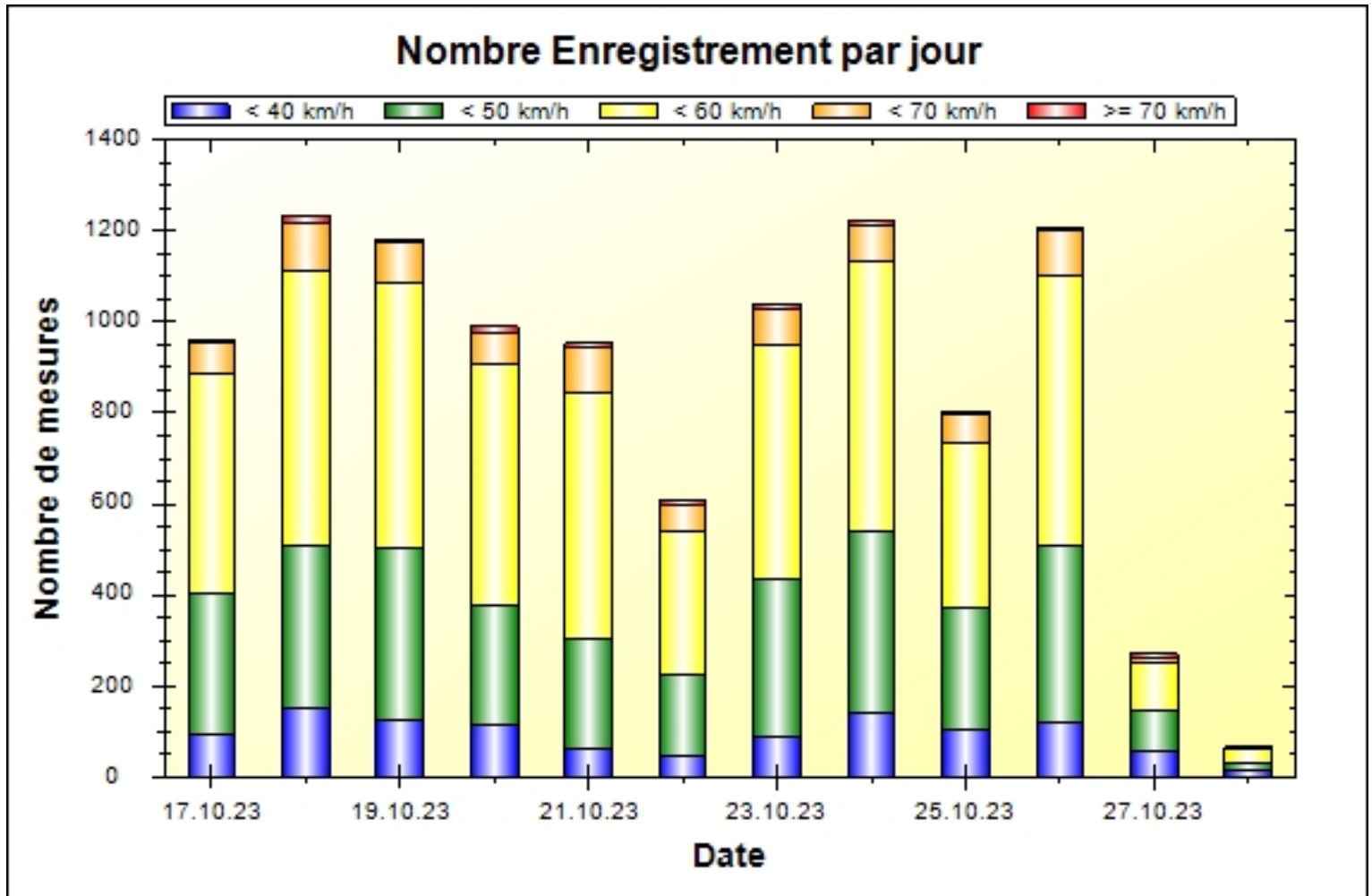


Tableau ne faire que export