

Évaluation des données de trafic



Auteur:	Schoos
Commentaire:	
Ville:	Schoos
Nom de rue:	Hauptstrooss
Direction:	bidirectionnel
Debut des mesures:	21.11.23 10:31
Fin des mesures:	05.12.23 15:34
Intervalle de temps:	-
Nombre Enregistrement total:	18484
Nombre de mesures venant:	18484
Nombre de mesures sortant:	0
Nombre Enregistrement par jour:	1300
VD totale:	46 km/h
V50 totale:	48 km/h
V85 totale:	55 km/h
Vmax totale:	101 km/h (01.12.23 23:39)
Vmin totale:	2 km/h (05.12.23 13:30)
V Dépassement à 50 km/h:	37,3 %

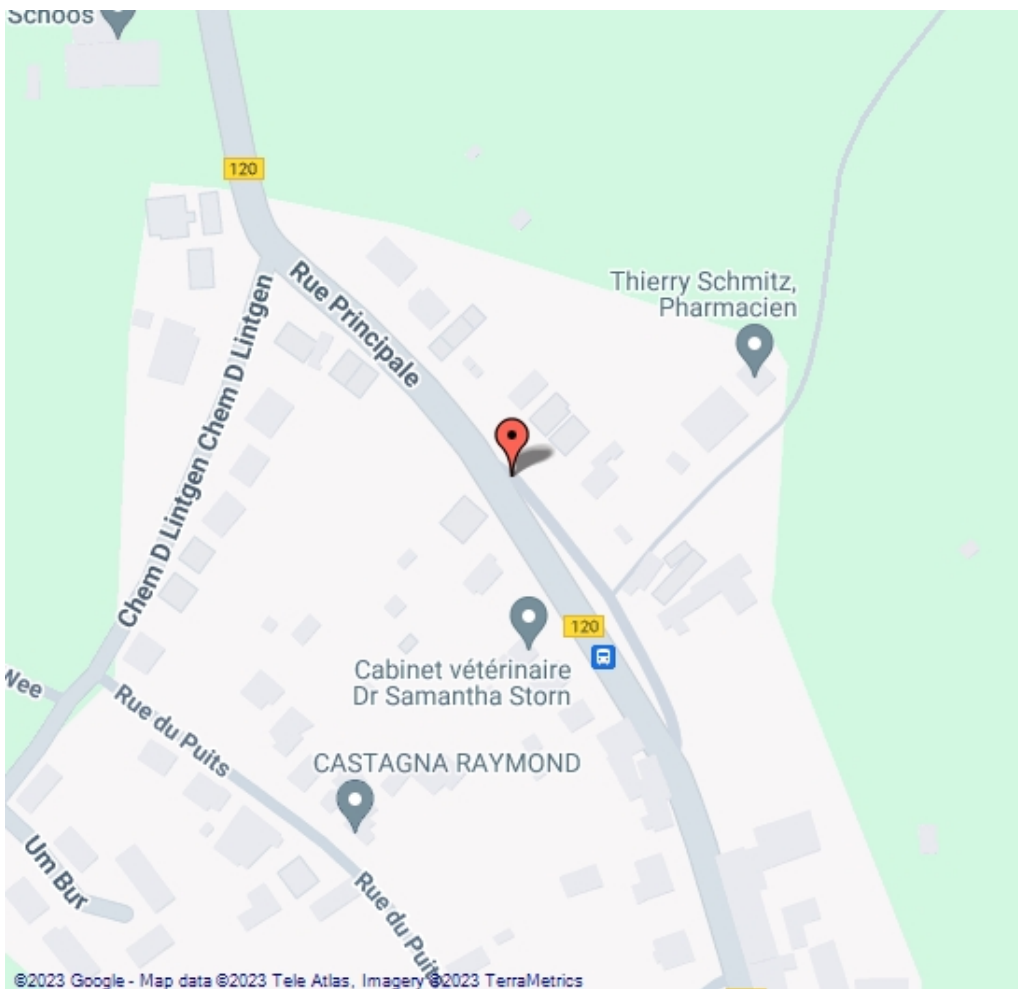


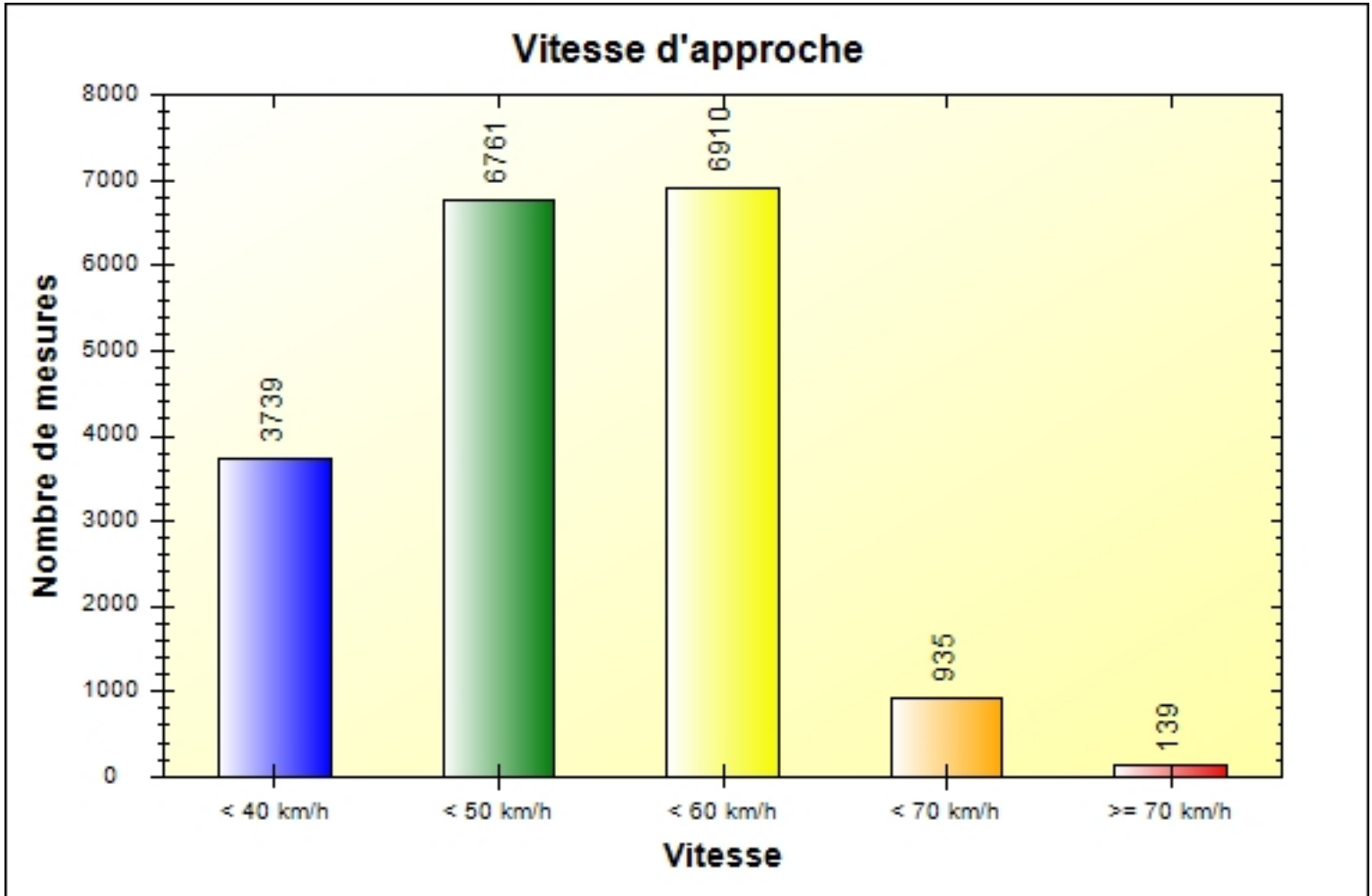
Table des matières

3	Vitesse d'approche
4	Moyennes de la semaine
5	Vitesse d'approche par heure sur 24 heures
6	Vitesse d'approche
7	Difference entre vitesse d'approche et de sortie
8	Vitesse par heure sur 24 heures
9	Enregistrement trop vite par classes de longueurs par heure
10	Nombre Enregistrement par jour

Ville: Schoos
Nom de rue: Hauptstrooss
De: Fischbach
Vers: Angelsberg



Debut des mesures: 21.11.23 10:31
Fin des mesures: 05.12.23 15:34
Intervalle de temps: -

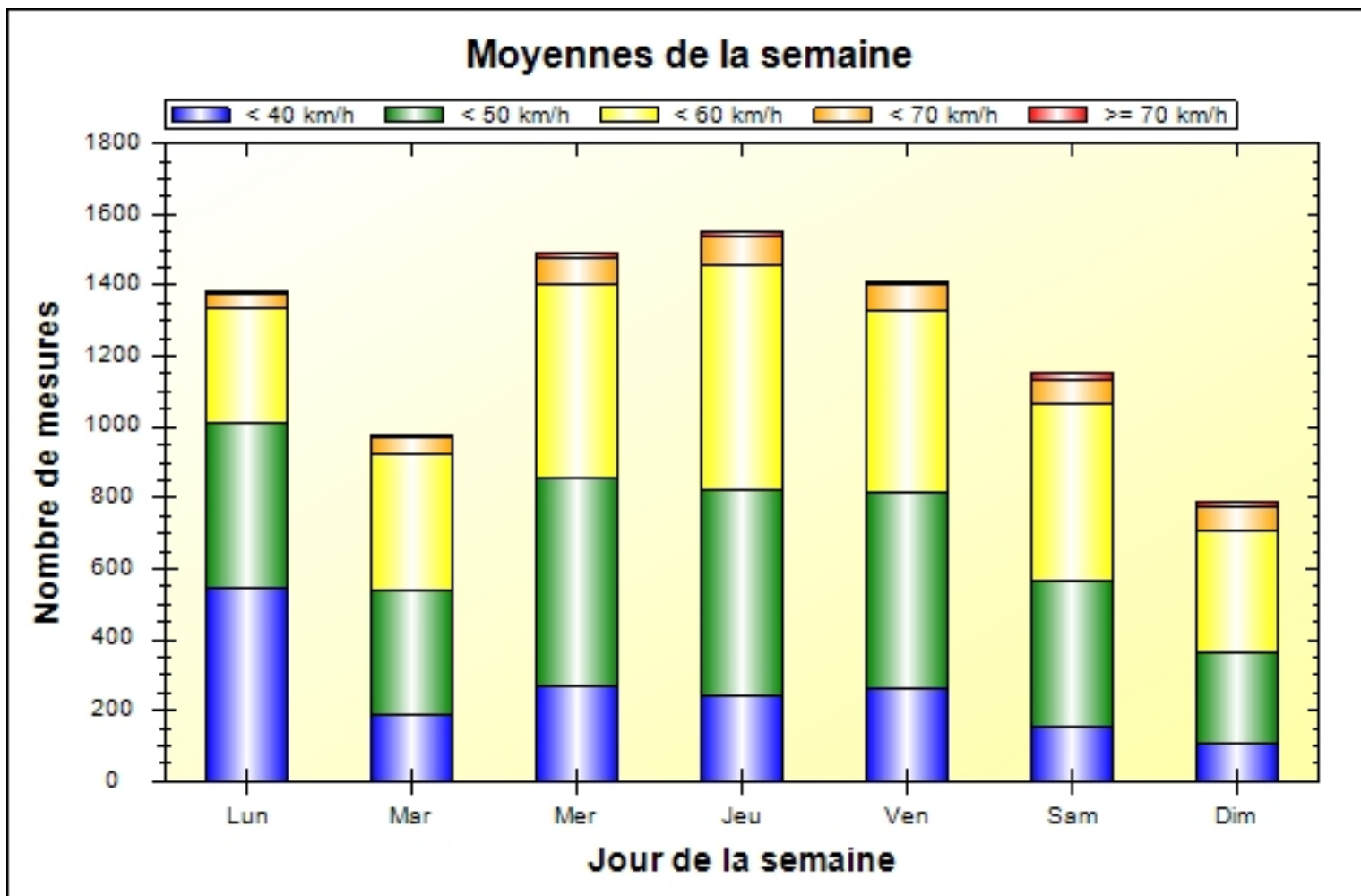


	0 - 39 km/h	40 - 49 km/h	50 - 59 km/h	60 - 69 km/h	70 - 199 km/h	#
#	3739	6761	6910	935	139	18484

Ville: Schoos
Nom de rue: Hauptstrooss
De: Fischbach
Vers: Angelsberg



Debut des mesures: 21.11.23 10:31
Fin des mesures: 05.12.23 15:34
Intervalle de temps: -



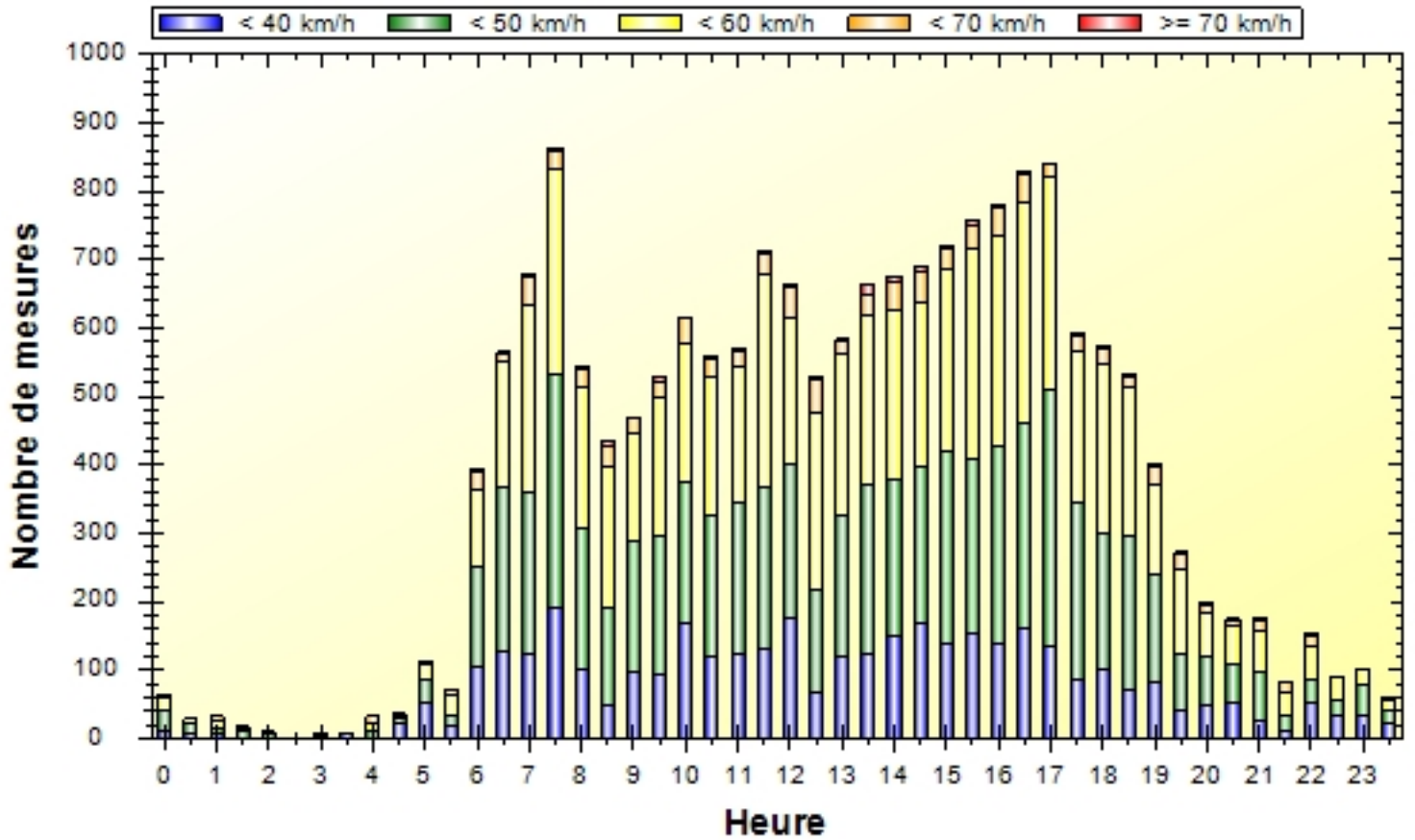
	Lun	Mar	Mer	Jeu	Ven	Sam	Dim	#
0 - 39 km/h	548	189	271	241	265	154	105	1773
40 - 49 km/h	465	350	586	581	552	409	261	3204
50 - 59 km/h	325	388	547	638	514	504	344	3260
60 - 69 km/h	38	45	75	80	70	67	68	443
70 - 199 km/h	4	5	12	11	8	16	11	67
#	1380	977	1491	1551	1409	1150	789	8747

Ville: Schoos
Nom de rue: Hauptstrooss
De: Fischbach
Vers: Angelsberg



Debut des mesures: 21.11.23 10:31
Fin des mesures: 05.12.23 15:34
Intervalle de temps: -

Vitesse d'approche par heure sur 24 heures



	00:00	00:30	01:00	01:30	02:00	02:30	03:00	03:30	04:00	04:30	05:00	05:30
0 - 39 km/h	11	7	8	1	1	0	3	7	1	23	52	18
40 - 49 km/h	28	16	5	9	5	0	3	0	9	6	34	17
50 - 59 km/h	20	6	14	5	3	0	0	0	11	4	23	29
60 - 69 km/h	4	0	5	2	0	0	0	0	11	0	2	5
70 - 199 km/h	0	0	0	0	0	0	0	0	0	3	0	1
#	63	29	32	17	9	0	6	7	32	36	111	70

	06:00	06:30	07:00	07:30	08:00	08:30	09:00	09:30	10:00	10:30	11:00	11:30
0 - 39 km/h	103	126	124	192	102	49	97	95	168	119	125	129
40 - 49 km/h	148	242	234	340	206	141	193	199	205	205	221	237
50 - 59 km/h	112	182	275	299	207	207	157	205	205	206	196	313
60 - 69 km/h	28	12	41	27	26	29	20	22	35	26	25	31
70 - 199 km/h	1	2	4	4	2	9	3	6	3	4	2	3
#	392	564	678	862	543	435	470	527	616	560	569	713

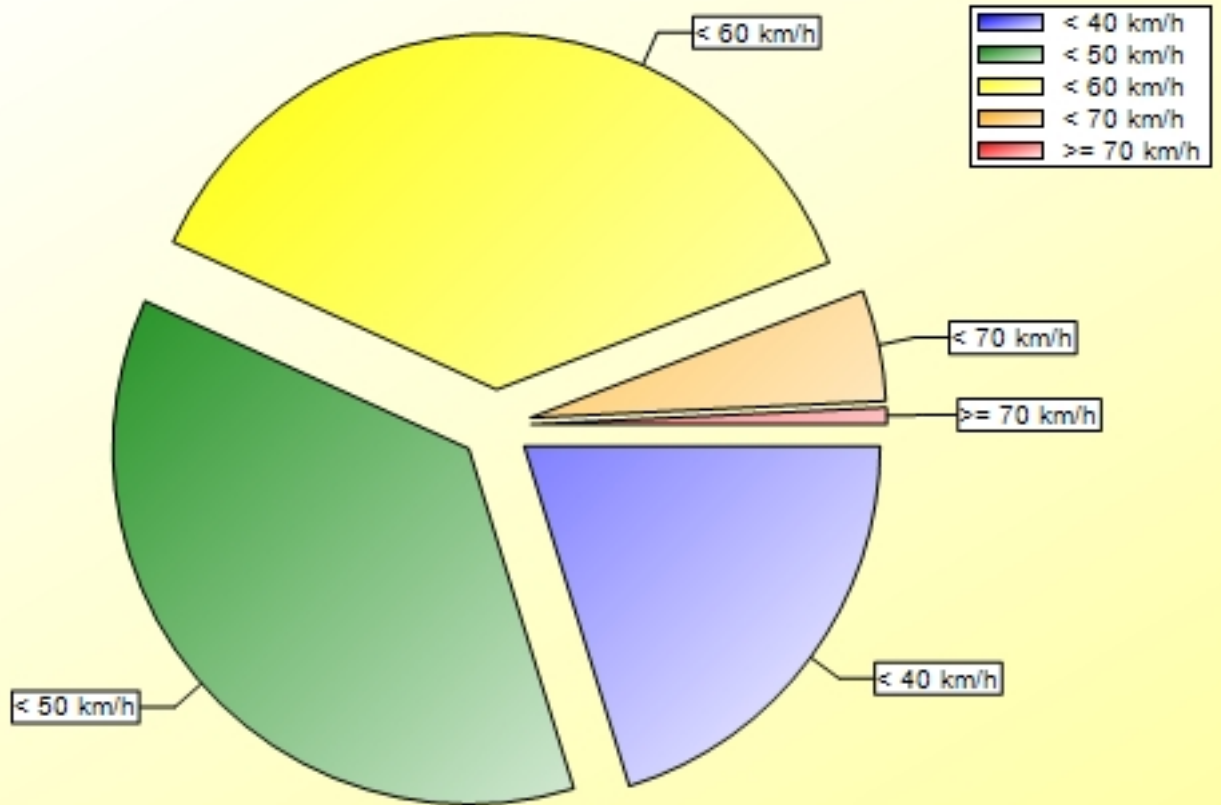
	12:00	12:30	13:00	13:30	14:00	14:30	15:00	15:30	16:00	16:30	17:00	17:30
0 - 39 km/h	175	68	121	122	149	168	139	155	137	160	134	84
40 - 49 km/h	227	148	206	247	229	228	281	255	289	299	376	259
50 - 59 km/h	212	259	236	250	247	241	266	307	309	325	311	221
60 - 69 km/h	47	48	19	28	43	45	31	34	42	42	17	26

Ville: Schoos
Nom de rue:Haaptstrooss
De: Fischbach
Vers: Angelsberg



Debut des mesures: 21.11.23 10:31
Fin des mesures: 05.12.23 15:34
Intervalle de temps: -

Vitesse d'approche



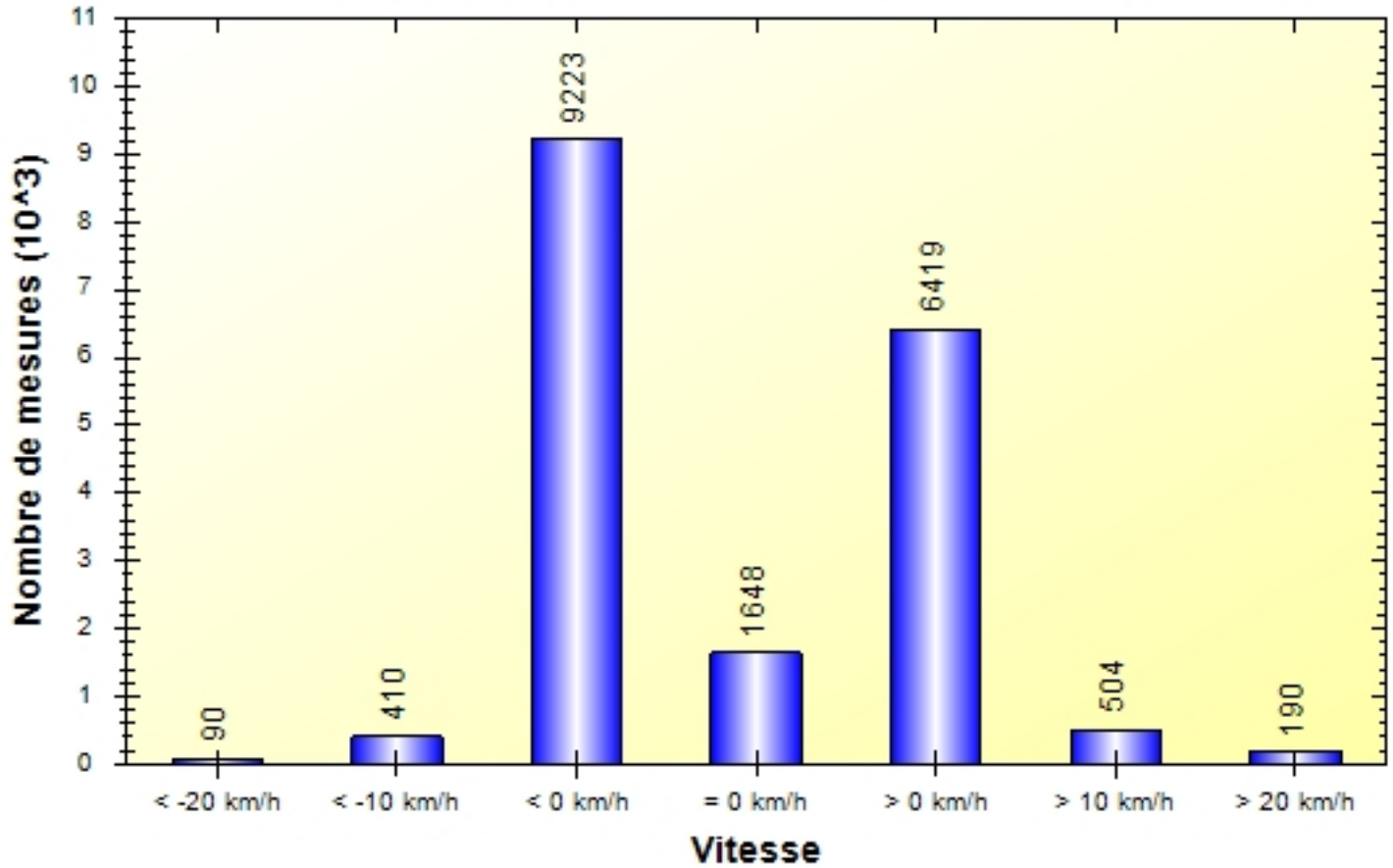
	0 - 39 km/h	40 - 49 km/h	50 - 59 km/h	60 - 69 km/h	70 - 199 km/h	#
%	20,23	36,58	37,38	05,06	00,75	100,00

Ville: Schoos
Nom de rue: Hauptstrooss
De: Fischbach
Vers: Angelsberg



Debut des mesures: 21.11.23 10:31
Fin des mesures: 05.12.23 15:34
Intervalle de temps: -

Difference entre vitesse d'approche et de sortie



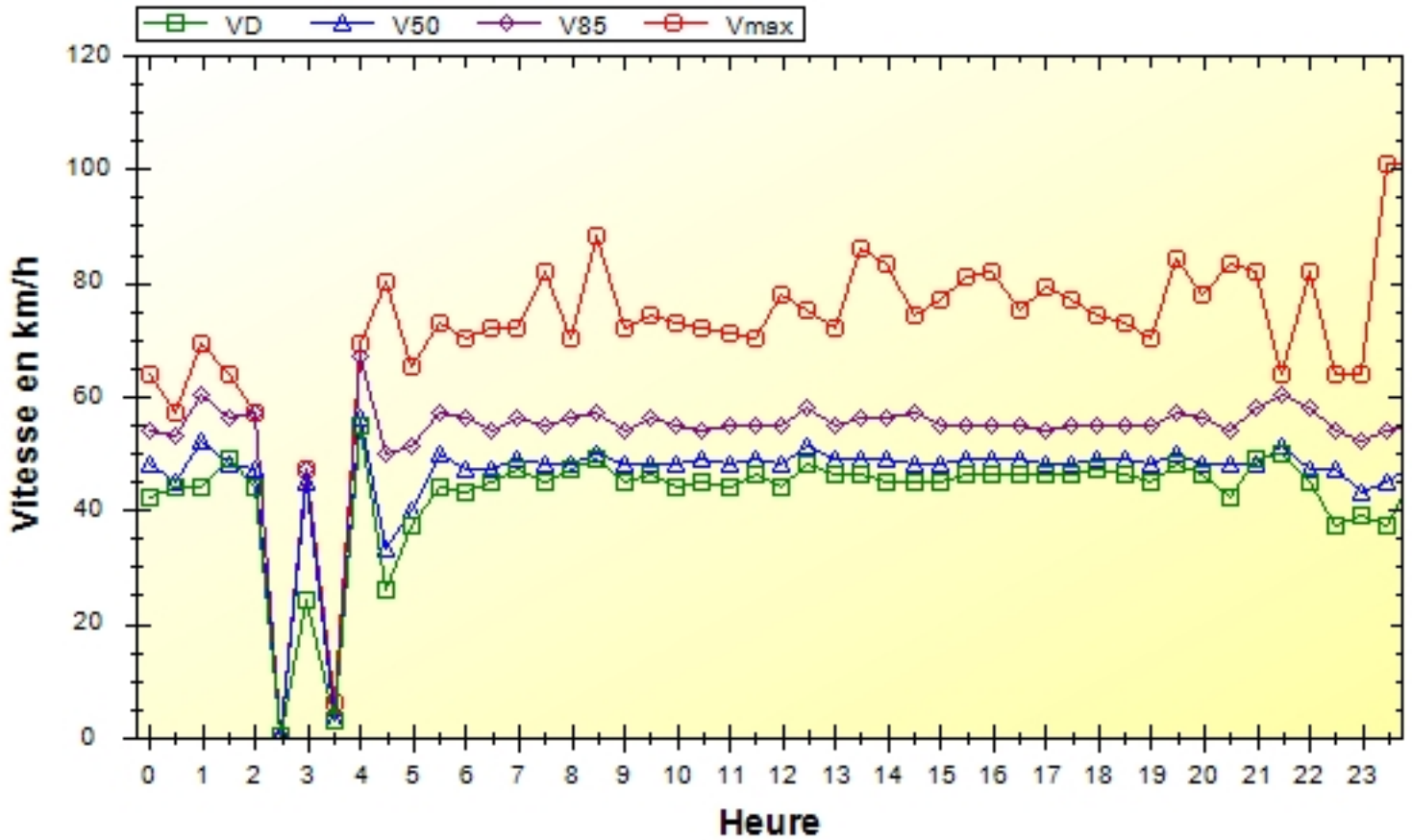
	< -20 km/h	< -10 km/h	< 0 km/h	= 0 km/h	> 0 km/h	> 10 km/h	> 20 km/h	#
#	90	410	9223	1648	6419	504	190	18484

Ville: Schoos
Nom de rue: Hauptstrooss
De: Fischbach
Vers: Angelsberg



Debut des mesures: 21.11.23 10:31
Fin des mesures: 05.12.23 15:34
Intervalle de temps: -

Vitesse par heure sur 24 heures



	00:00	00:30	01:00	01:30	02:00	02:30	03:00	03:30	04:00	04:30	05:00	05:30
VD	42	44	44	49	44	0	24	3	55	26	37	44
V50	48	45	52	48	47	0	45	3	56	33	40	50
V85	54	53	60	56	57	0	47	4	67	50	51	57
Vmax	64	57	69	64	57	0	47	6	69	80	65	73

	06:00	06:30	07:00	07:30	08:00	08:30	09:00	09:30	10:00	10:30	11:00	11:30
VD	43	45	47	45	47	49	45	46	44	45	44	46
V50	47	47	49	48	48	50	48	48	48	49	48	49
V85	56	54	56	55	56	57	54	56	55	54	55	55
Vmax	70	72	72	82	70	88	72	74	73	72	71	70

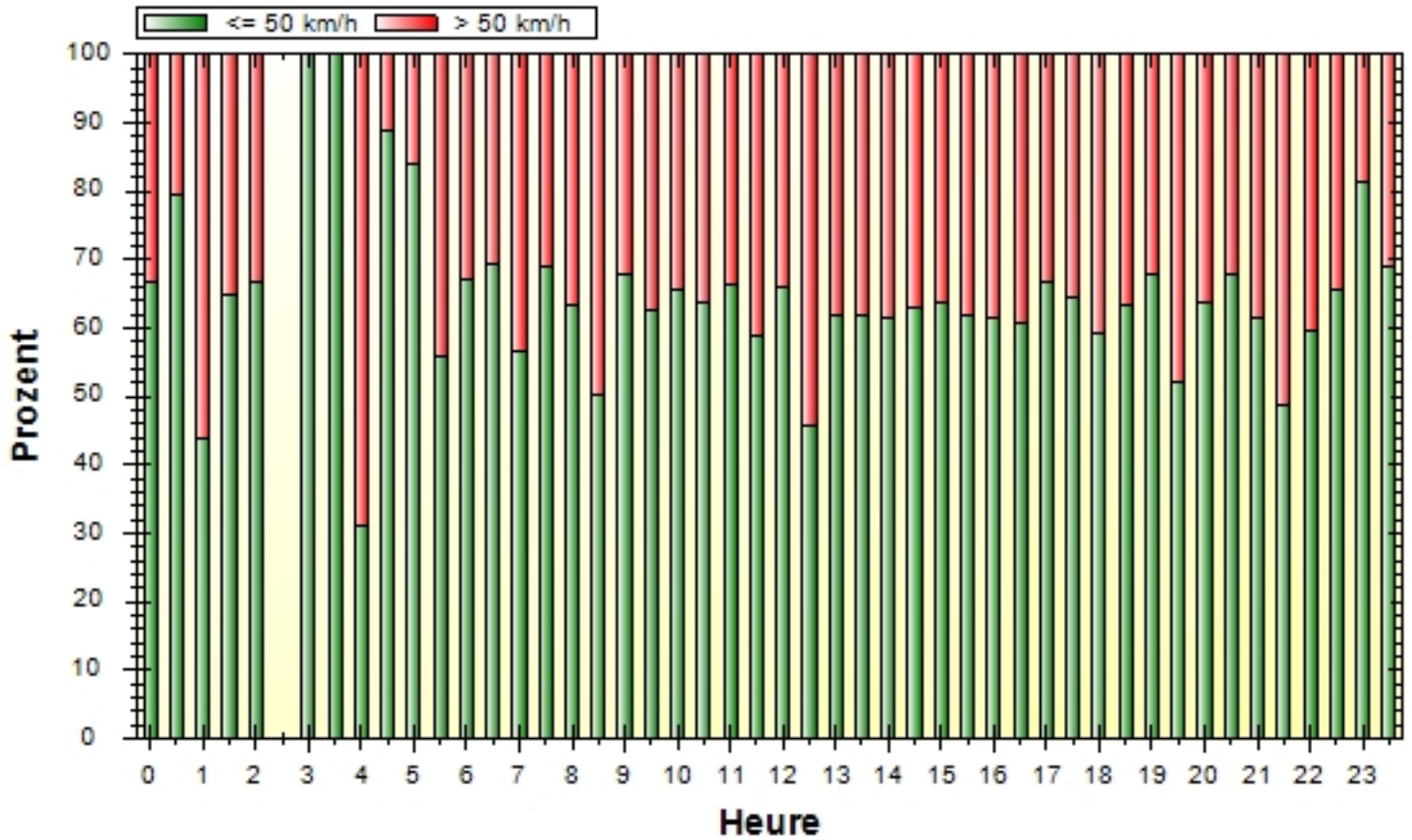
	12:00	12:30	13:00	13:30	14:00	14:30	15:00	15:30	16:00	16:30	17:00	17:30
VD	44	48	46	46	45	45	45	46	46	46	46	46
V50	48	51	49	49	49	48	48	49	49	49	48	48
V85	55	58	55	56	56	57	55	55	55	55	54	55
Vmax	78	75	72	86	83	74	77	81	82	75	79	77

Ville: Schoos
Nom de rue: Hauptstrooss
De: Fischbach
Vers: Angelsberg



Debut des mesures: 21.11.23 10:31
Fin des mesures: 05.12.23 15:34
Intervalle de temps: -

Enregistrement trop vite par classes de longueurs par heure



	00:00	00:30	01:00	01:30	02:00	02:30	03:00	03:30	04:00	04:30	05:00	05:30
-	42	23	14	11	6	0	6	7	10	32	93	39
+	21	6	18	6	3	0	0	0	22	4	18	31
%	33,3	20,7	56,3	35,3	33,3	NaN	0,0	0,0	68,8	11,1	16,2	44,3

	06:00	06:30	07:00	07:30	08:00	08:30	09:00	09:30	10:00	10:30	11:00	11:30
-	263	390	383	593	343	218	318	329	404	357	377	419
+	129	174	295	269	200	217	152	198	212	203	192	294
%	32,9	30,9	43,5	31,2	36,8	49,9	32,3	37,6	34,4	36,3	33,7	41,2

	12:00	12:30	13:00	13:30	14:00	14:30	15:00	15:30	16:00	16:30	17:00	17:30
-	437	242	361	410	416	435	459	468	479	504	561	383
+	226	288	222	253	260	255	260	290	300	326	280	210
%	34,1	54,3	38,1	38,2	38,5	37,0	36,2	38,3	38,5	39,3	33,3	35,4

Ville: Schoos
Nom de rue: Hauptstrooss
De: Fischbach
Vers: Angelsberg



Debut des mesures: 21.11.23 10:31
Fin des mesures: 05.12.23 15:34
Intervalle de temps: -

Nombre Enregistrement par jour

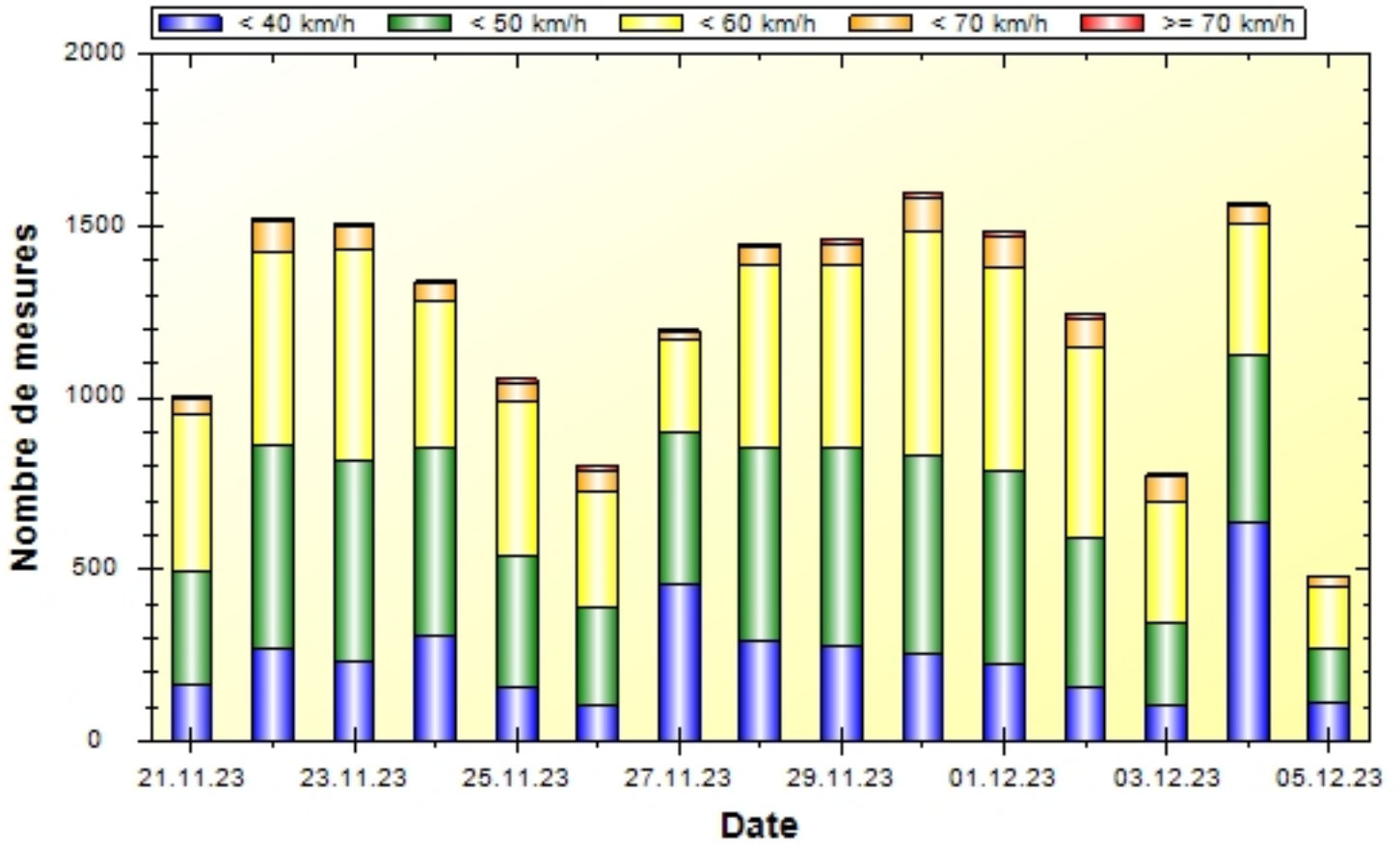


Tableau ne faire que export