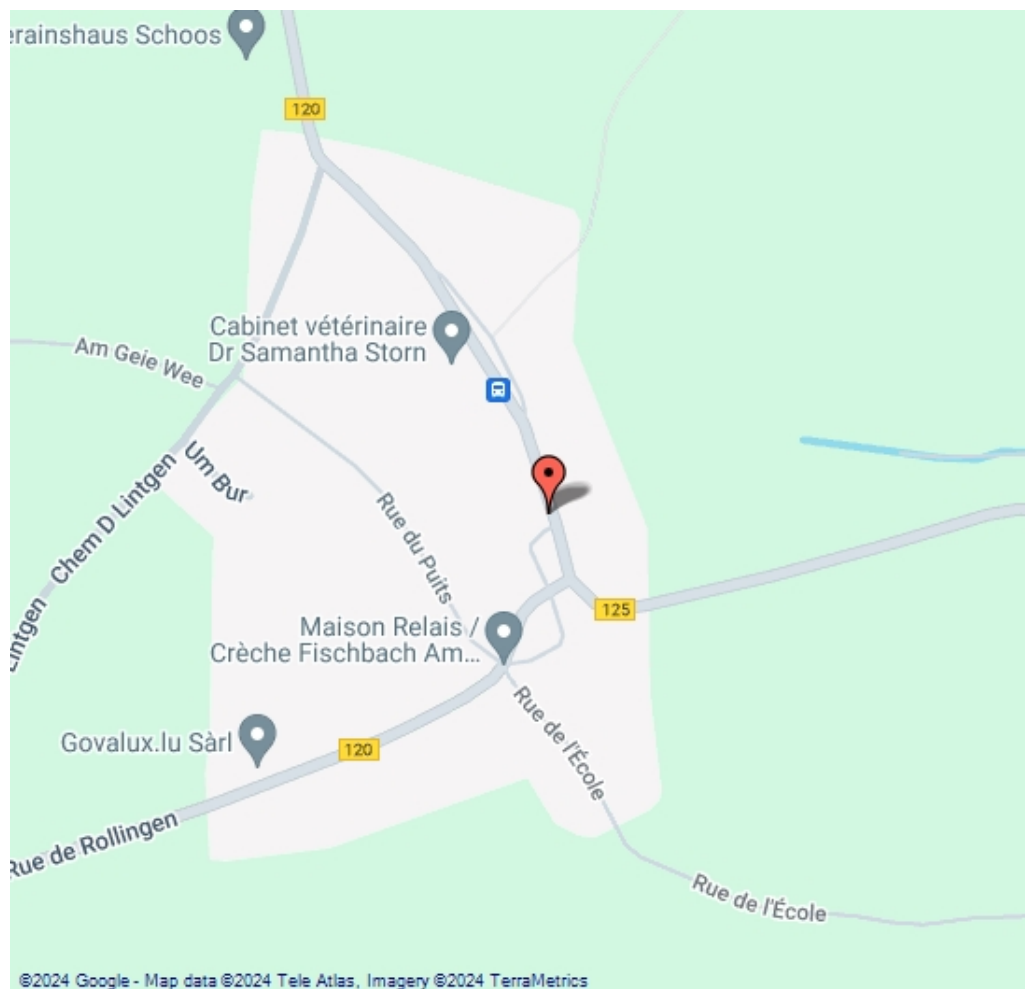


# Évaluation des données du trafic

Auteur:	.
Commentaire:	
Ville:	Schoos
Nom de rue:	Hauptstrooss
Direction:	bidirectionnel
Debut des mesures:	27.03.24 03:51
Fin des mesures:	17.05.24 07:05
Intervalle de temps:	-
Nombre Enregistrement total:	37891
Nombre de mesures venant:	37891
Nombre de mesures sortant:	0
Nombre Enregistrement par jour:	741
VD totale:	44 km/h
V50 totale:	46 km/h
V85 totale:	54 km/h
Vmax totale:	96 km/h (27.03.24 14:32)
Vmin totale:	2 km/h (17.05.24 07:05)
V Dépassement à 50 km/h:	27,4 %

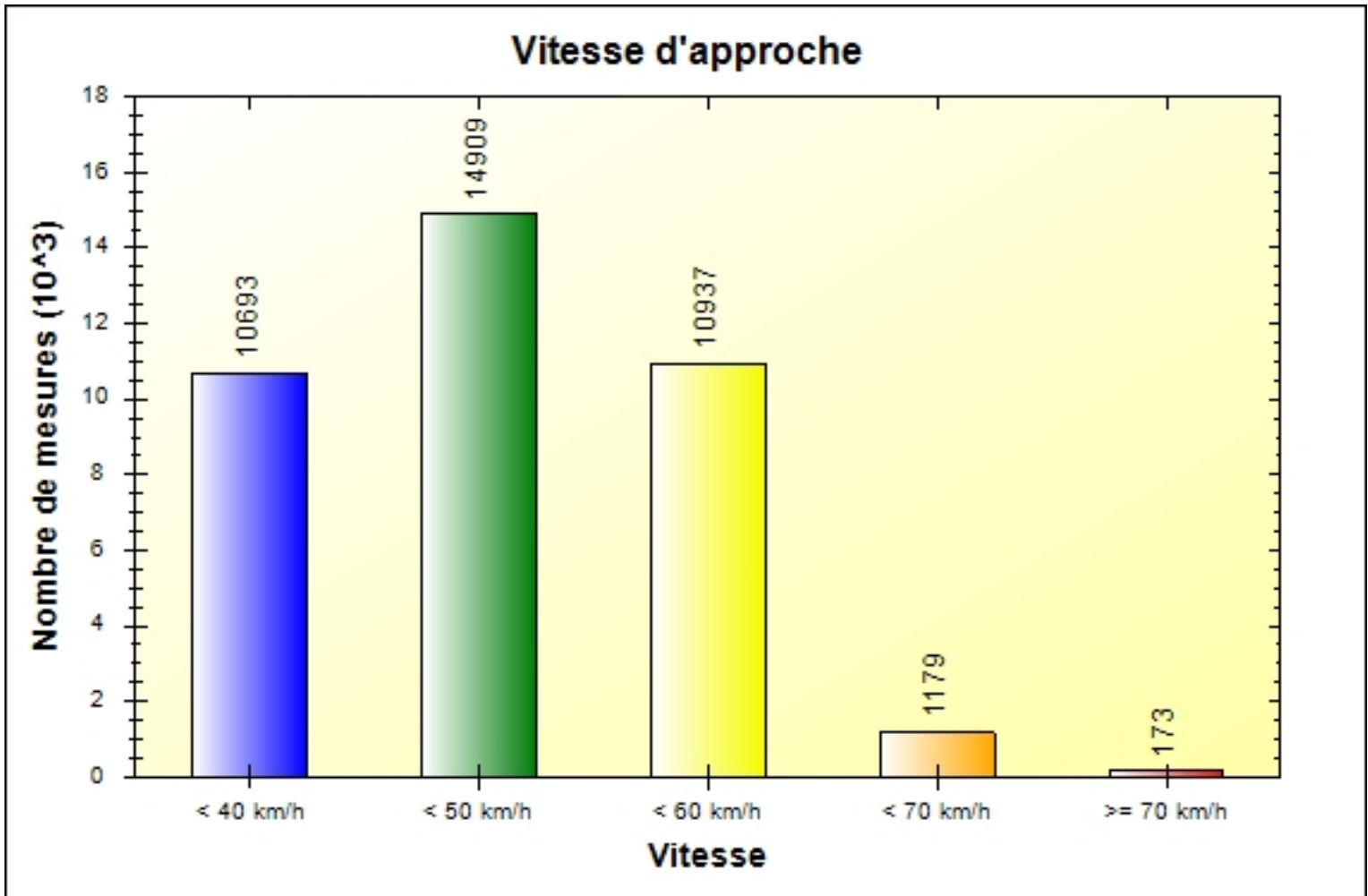


# Table des matières

3	Vitesse d'approche
4	Moyennes de la semaine
5	Vitesse d'approche par heure sur 24 heures
6	Vitesse d'approche
7	Difference entre vitesse d'approche et de sortie
8	Vitesse par heure sur 24 heures
9	Enregistrement trop vite par classes de longueurs par heure
10	Nombre Enregistrement par jour

**Ville:** Schoos  
**Nom de rue:** Hauptstrooss  
**De:** Schoos  
**Vers:** Fischbach

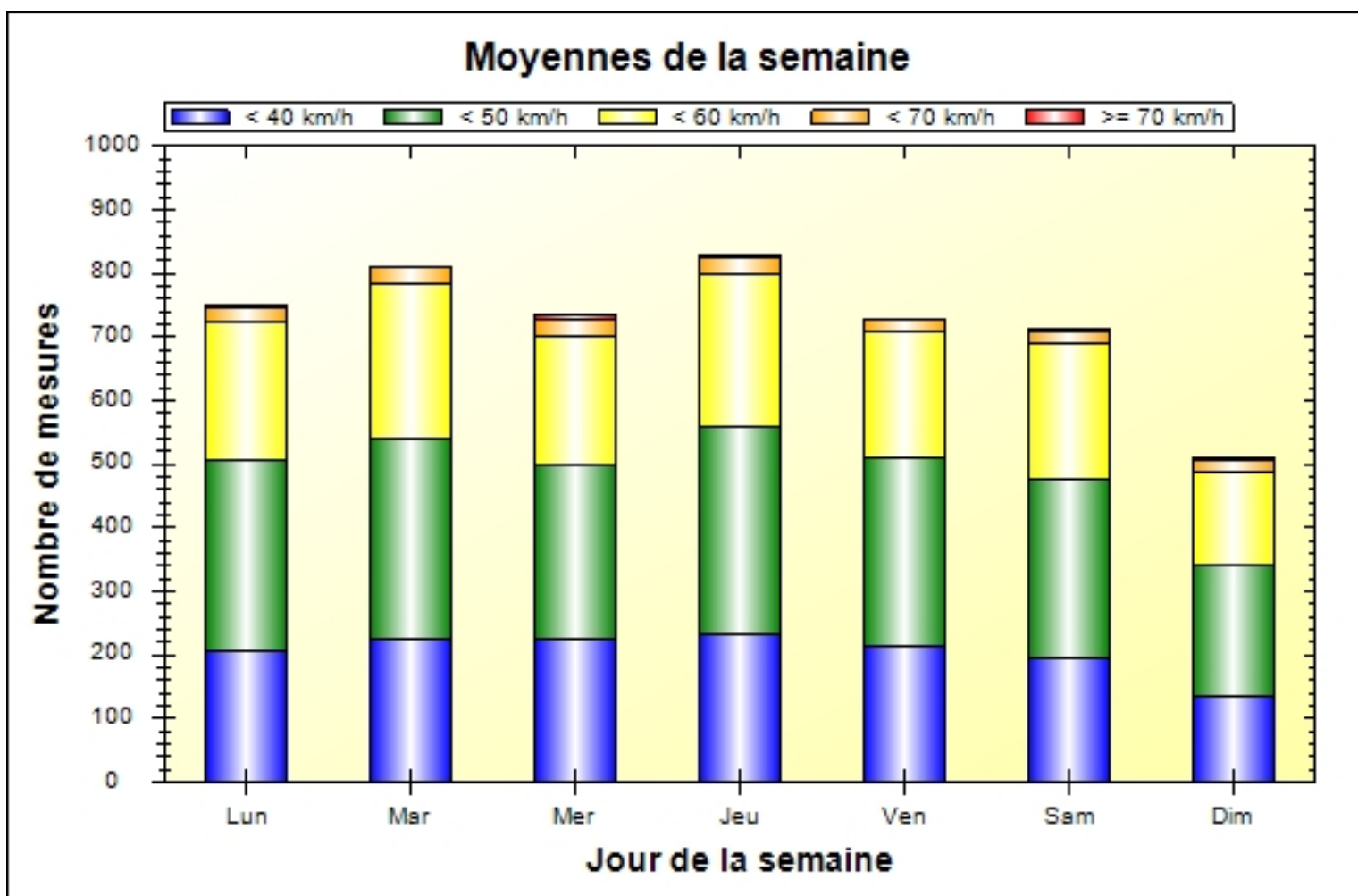
**Debut des mesures:** 27.03.24 03:51  
**Fin des mesures:** 17.05.24 07:05  
**Intervalle de temps:** -



	0 - 39 km/h	40 - 49 km/h	50 - 59 km/h	60 - 69 km/h	70 - 199 km/h	#
#	10693	14909	10937	1179	173	37891

**Ville:** Schoos  
**Nom de rue:** Hauptstrooss  
**De:** Schoos  
**Vers:** Fischbach

**Debut des mesures:** 27.03.24 03:51  
**Fin des mesures:** 17.05.24 07:05  
**Intervalle de temps:** -

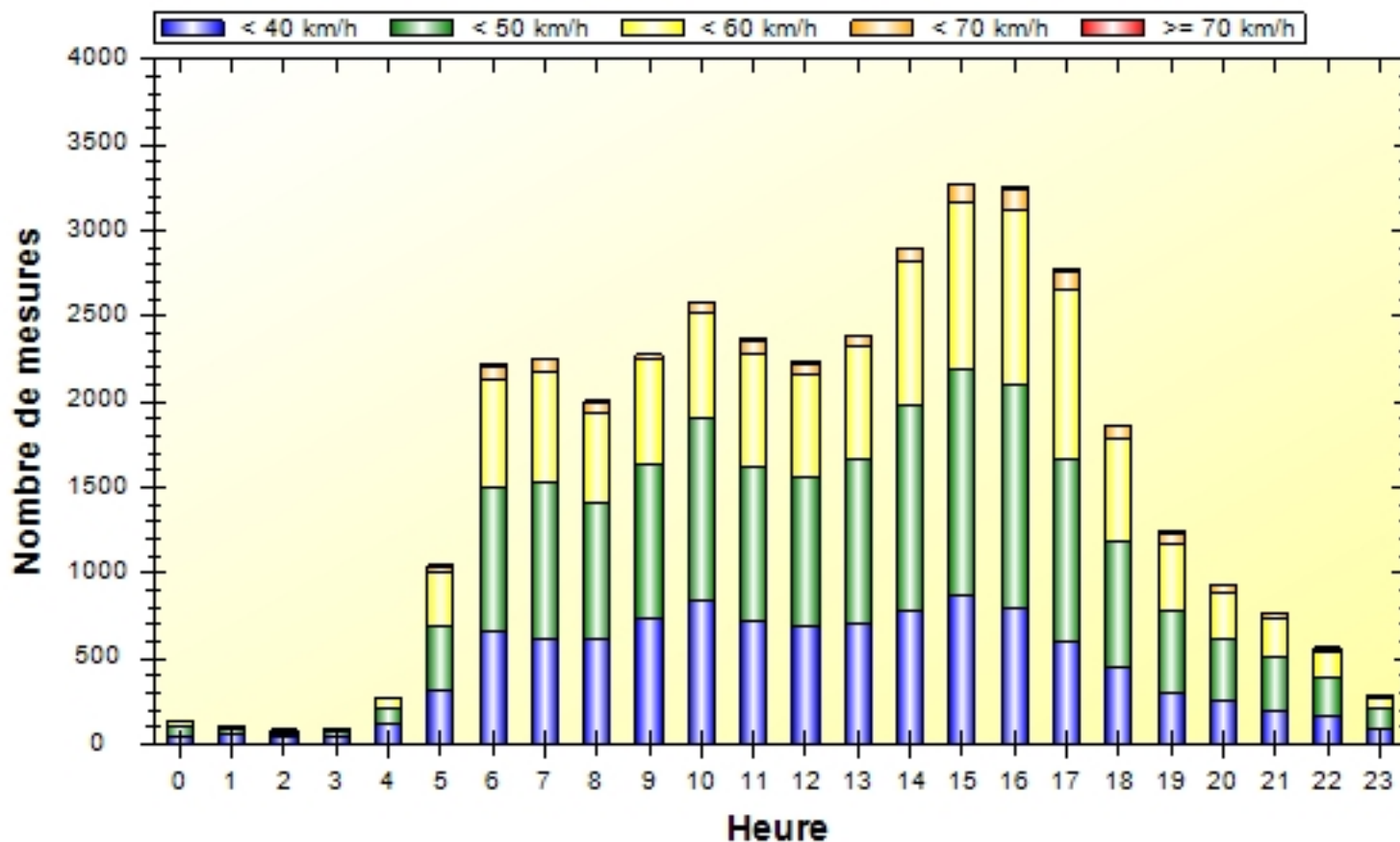


	Lun	Mar	Mer	Jeu	Ven	Sam	Dim	#
0 - 39 km/h	205	223	226	231	215	193	135	1428
40 - 49 km/h	299	315	272	329	294	284	206	1999
50 - 59 km/h	221	247	201	237	201	214	147	1468
60 - 69 km/h	22	24	27	29	16	19	18	155
70 - 199 km/h	1	2	9	3	1	1	2	19
#	748	811	735	829	727	711	508	5069

**Ville:** Schoos  
**Nom de rue:** Hauptstrooss  
**De:** Schoos  
**Vers:** Fischbach

**Debut des mesures:** 27.03.24 03:51  
**Fin des mesures:** 17.05.24 07:05  
**Intervalle de temps:** -

### Vitesse d'approche par heure sur 24 heures

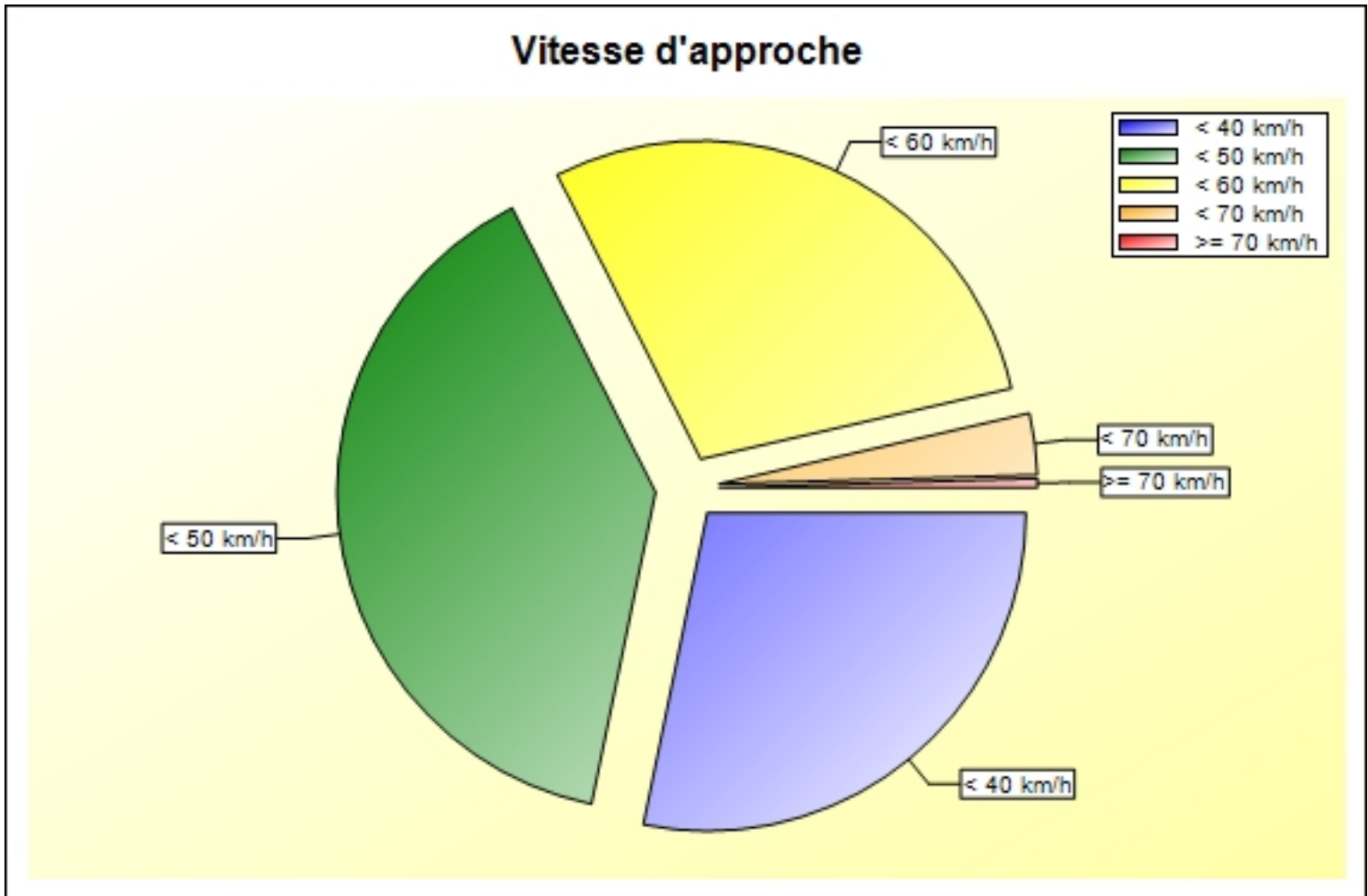


	00:00	01:00	02:00	03:00	04:00	05:00	06:00	07:00	08:00	09:00	10:00	11:00
0 - 39 km/h	37	55	45	40	125	308	663	612	610	737	839	718
40 - 49 km/h	65	27	18	26	81	385	835	918	793	897	1062	903
50 - 59 km/h	34	20	14	17	56	310	636	637	525	608	619	653
60 - 69 km/h	3	4	4	4	11	35	76	75	64	32	54	76
70 - 199 km/h	0	0	3	4	0	3	12	11	10	0	5	16
#	139	106	84	91	273	1041	2222	2253	2002	2274	2579	2366

	12:00	13:00	14:00	15:00	16:00	17:00	18:00	19:00	20:00	21:00	22:00	23:00	#
0 - 39 km/h	689	710	785	865	800	599	455	301	253	187	169	91	10693
40 - 49 km/h	865	947	1189	1324	1295	1068	721	481	357	323	215	114	14909
50 - 59 km/h	597	661	840	979	1020	990	603	392	278	225	155	68	10937
60 - 69 km/h	67	63	74	95	120	98	72	58	39	25	20	10	1179
70 - 199 km/h	15	9	11	10	16	13	14	11	2	2	3	3	173
#	2233	2390	2899	3273	3251	2768	1865	1243	929	762	562	286	37891

**Ville:** Schoos  
**Nom de rue:** Hauptstrooss  
**De:** Schoos  
**Vers:** Fischbach

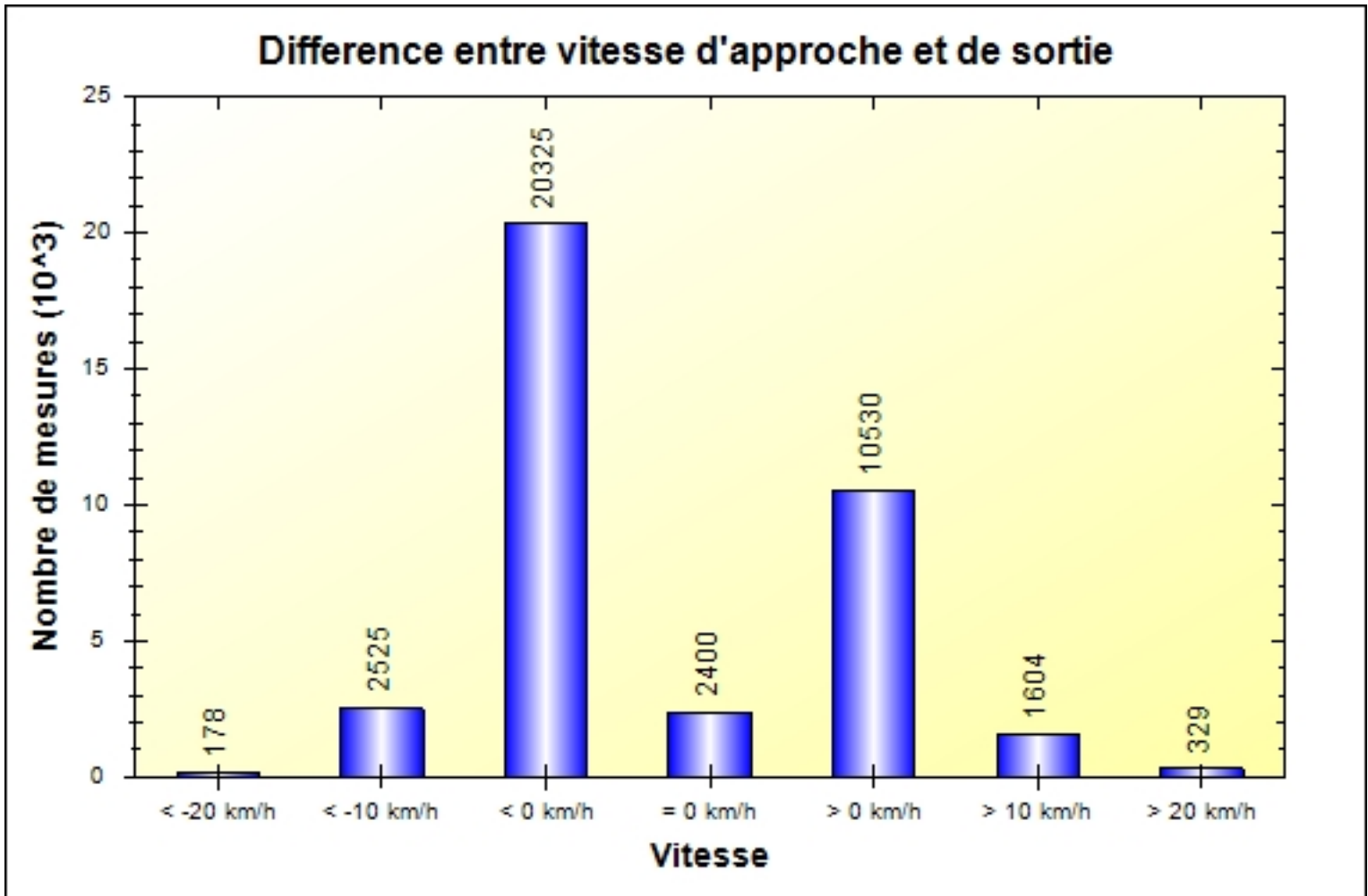
**Debut des mesures:** 27.03.24 03:51  
**Fin des mesures:** 17.05.24 07:05  
**Intervalle de temps:** -



	0 - 39 km/h	40 - 49 km/h	50 - 59 km/h	60 - 69 km/h	70 - 199 km/h	#
%	28,22	39,35	28,86	03,11	00,46	100,00

**Ville:** Schoos  
**Nom de rue:** Hauptstrooss  
**De:** Schoos  
**Vers:** Fischbach

**Debut des mesures:** 27.03.24 03:51  
**Fin des mesures:** 17.05.24 07:05  
**Intervalle de temps:** -

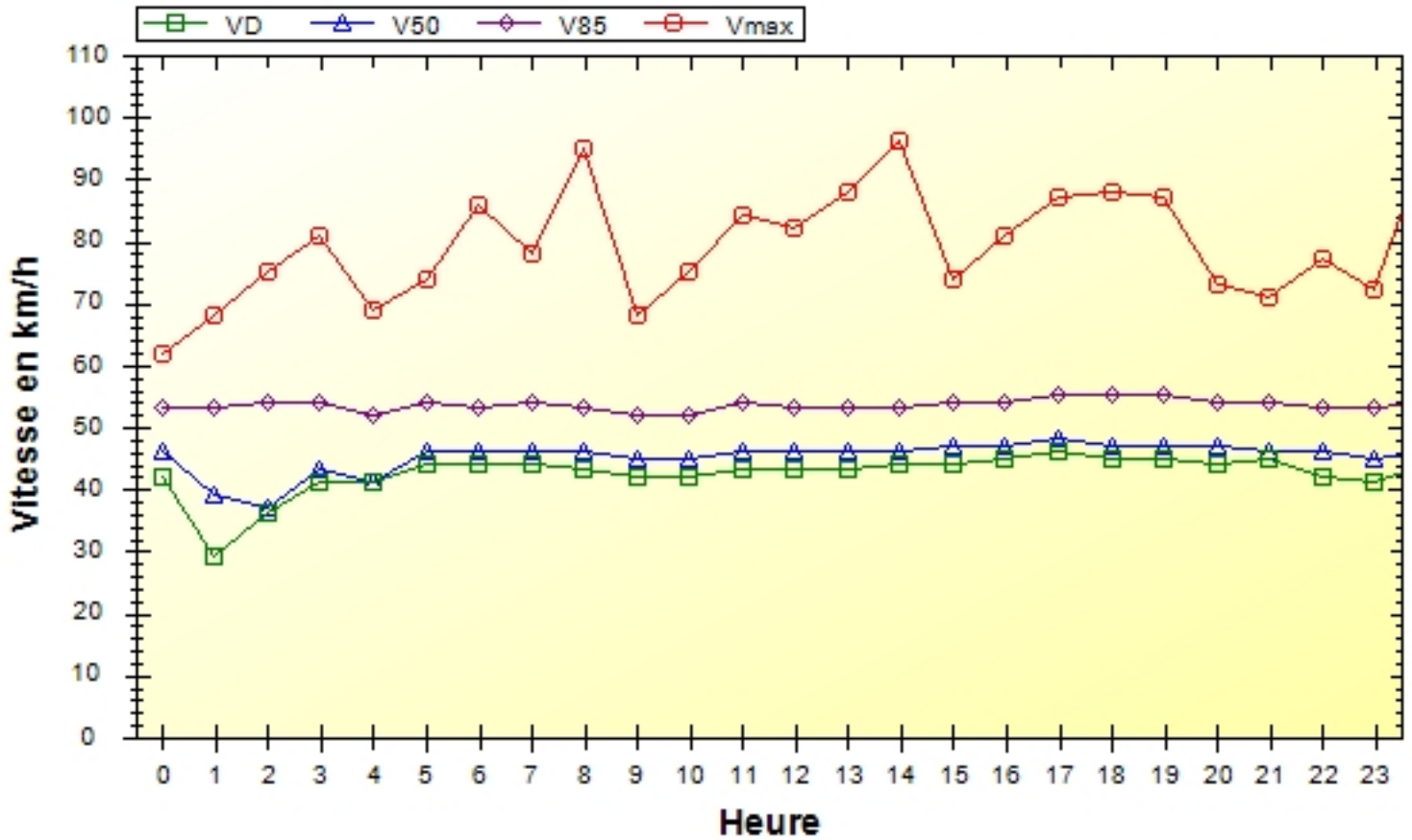


	< -20 km/h	< -10 km/h	< 0 km/h	= 0 km/h	> 0 km/h	> 10 km/h	> 20 km/h	#
#	178	2525	20325	2400	10530	1604	329	37891

**Ville:** Schoos  
**Nom de rue:** Hauptstrooss  
**De:** Schoos  
**Vers:** Fischbach

**Debut des mesures:** 27.03.24 03:51  
**Fin des mesures:** 17.05.24 07:05  
**Intervalle de temps:** -

### Vitesse par heure sur 24 heures



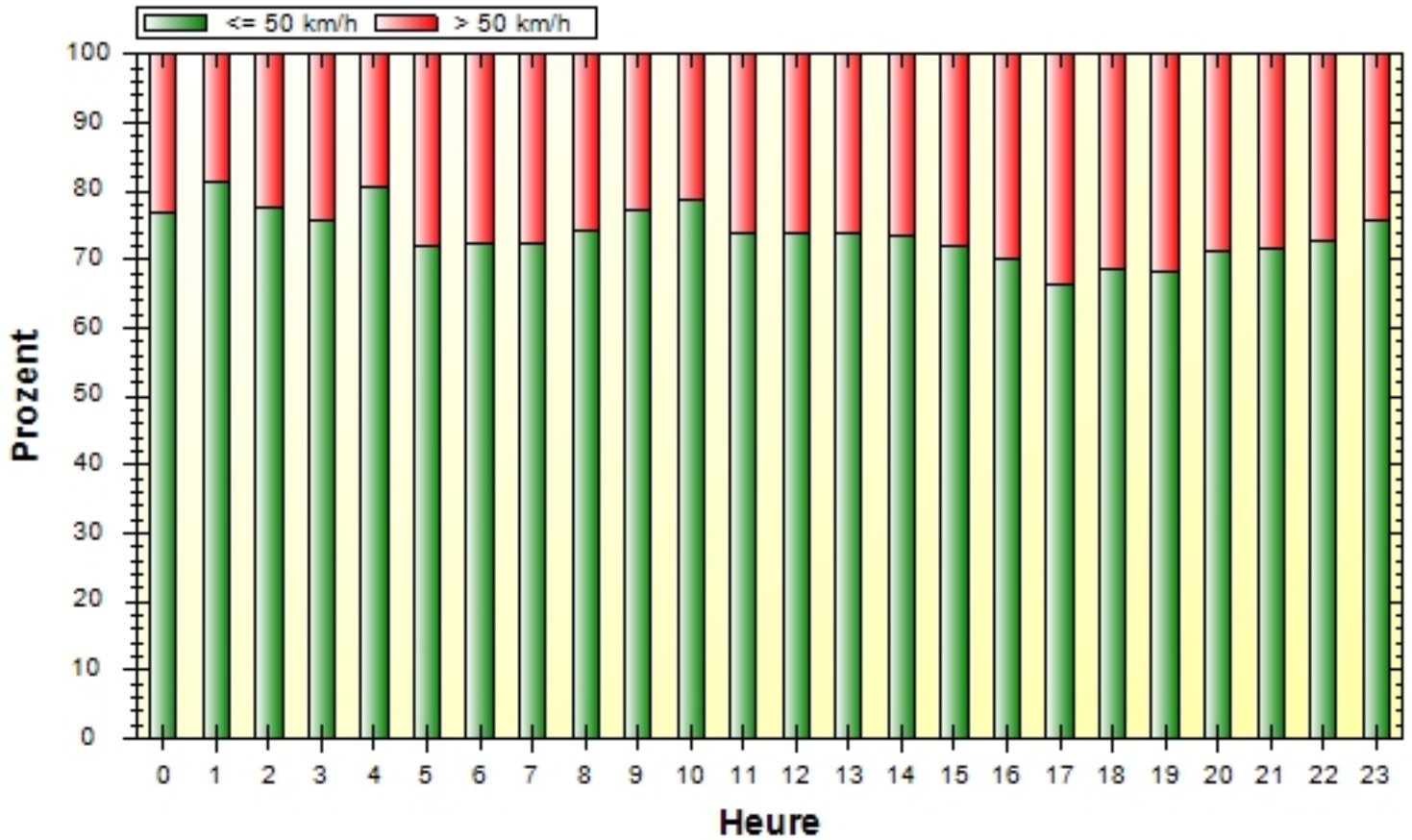
	00:00	01:00	02:00	03:00	04:00	05:00	06:00	07:00	08:00	09:00	10:00	11:00
VD	42	29	36	41	41	44	44	44	43	42	42	43
V50	46	39	37	43	41	46	46	46	46	45	45	46
V85	53	53	54	54	52	54	53	54	53	52	52	54
Vmax	62	68	75	81	69	74	86	78	95	68	75	84

	12:00	13:00	14:00	15:00	16:00	17:00	18:00	19:00	20:00	21:00	22:00	23:00	#
VD	43	43	44	44	45	46	45	45	44	45	42	41	44
V50	46	46	46	47	47	48	47	47	47	46	46	45	46
V85	53	53	53	54	54	55	55	55	54	54	53	53	54
Vmax	82	88	96	74	81	87	88	87	73	71	77	72	96

**Ville:** Schoos  
**Nom de rue:** Hauptstrooss  
**De:** Schoos  
**Vers:** Fischbach

**Debut des mesures:** 27.03.24 03:51  
**Fin des mesures:** 17.05.24 07:05  
**Intervalle de temps:** -

### Enregistrement trop vite par classes de longueurs par heure



	00:00	01:00	02:00	03:00	04:00	05:00	06:00	07:00	08:00	09:00	10:00	11:00
-	107	86	65	69	220	748	1607	1628	1485	1756	2026	1747
+	32	20	19	22	53	293	615	625	517	518	553	619
%	23,0	18,9	22,6	24,2	19,4	28,1	27,7	27,7	25,8	22,8	21,4	26,2

	12:00	13:00	14:00	15:00	16:00	17:00	18:00	19:00	20:00	21:00	22:00	23:00	#
-	1651	1764	2134	2352	2277	1840	1280	847	663	545	408	216	27521
+	582	626	765	921	974	928	585	396	266	217	154	70	10370
%	26,1	26,2	26,4	28,1	30,0	33,5	31,4	31,9	28,6	28,5	27,4	24,5	27,4

Ville: Schoos  
Nom de rue: Hauptstrooss  
De: Schoos  
Vers: Fischbach

Debut des mesures: 27.03.24 03:51  
Fin des mesures: 17.05.24 07:05  
Intervalle de temps: -

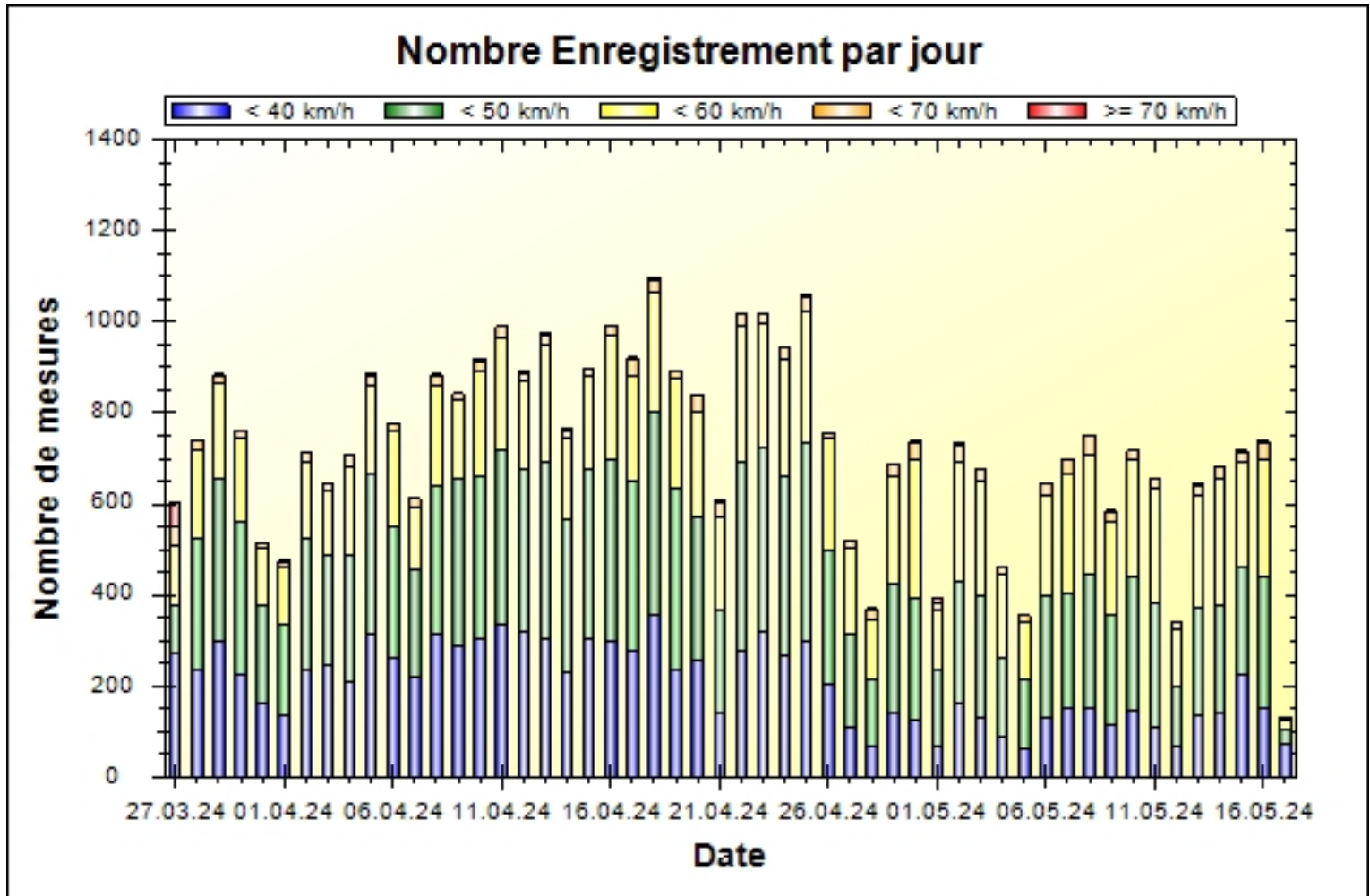


Tableau ne faire que export