

Évaluation des données du trafic

Auteur:	
Commentaire:	
Ville:	Schoos
Nom de rue:	Rue de Rollingen
Direction:	bidirectionnel
Debut des mesures:	13.08.24 06:59
Fin des mesures:	15.09.24 16:27
Intervalle de temps:	-
Nombre Enregistrement total:	2275
Nombre de mesures venant:	2275
Nombre de mesures sortant:	0
Nombre Enregistrement par jour:	68
VD totale:	38 km/h
V50 totale:	40 km/h
V85 totale:	51 km/h
Vmax totale:	88 km/h (20.08.24 12:50)
Vmin totale:	2 km/h (07.09.24 22:29)
V Dépassement à 50 km/h:	17,1 %

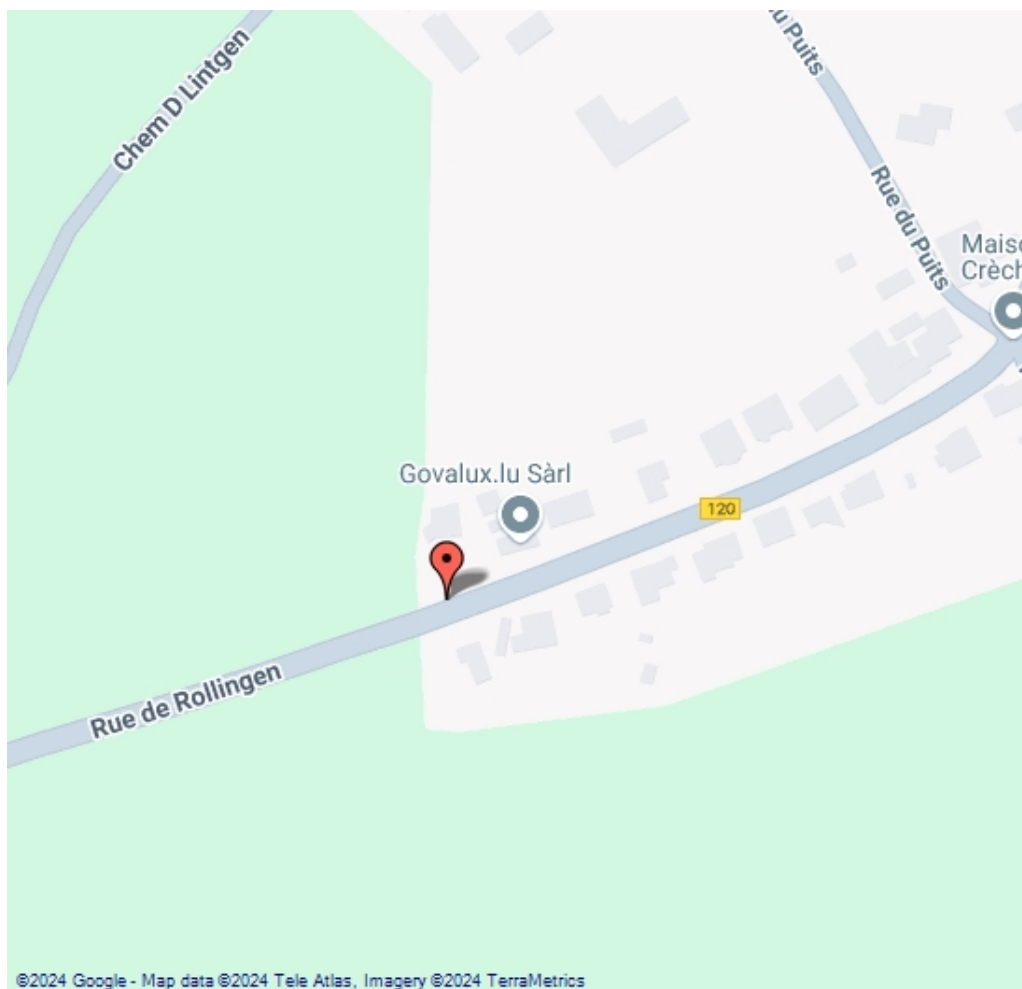
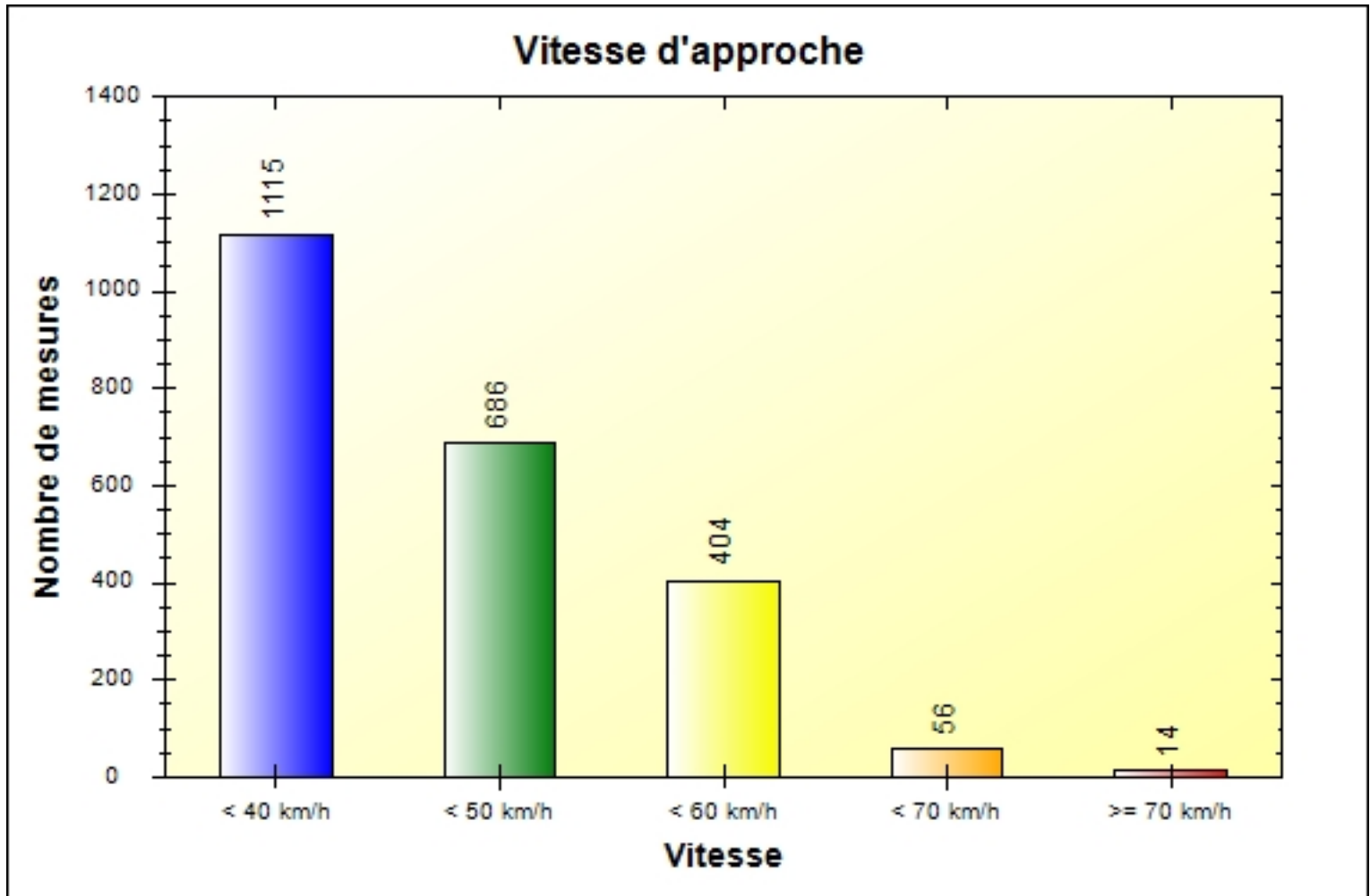


Table des matières

3	Vitesse d'approche
4	Moyennes de la semaine
5	Vitesse d'approche par heure sur 24 heures
6	Vitesse d'approche
7	Difference entre vitesse d'approche et de sortie
8	Vitesse par heure sur 24 heures
9	Enregistrement trop vite par classes de longueurs par heure
10	Nombre Enregistrement par jour

Ville: Schoos
Nom de rue: Rue de Rollingen
De: Schoos
Vers: Rollingen

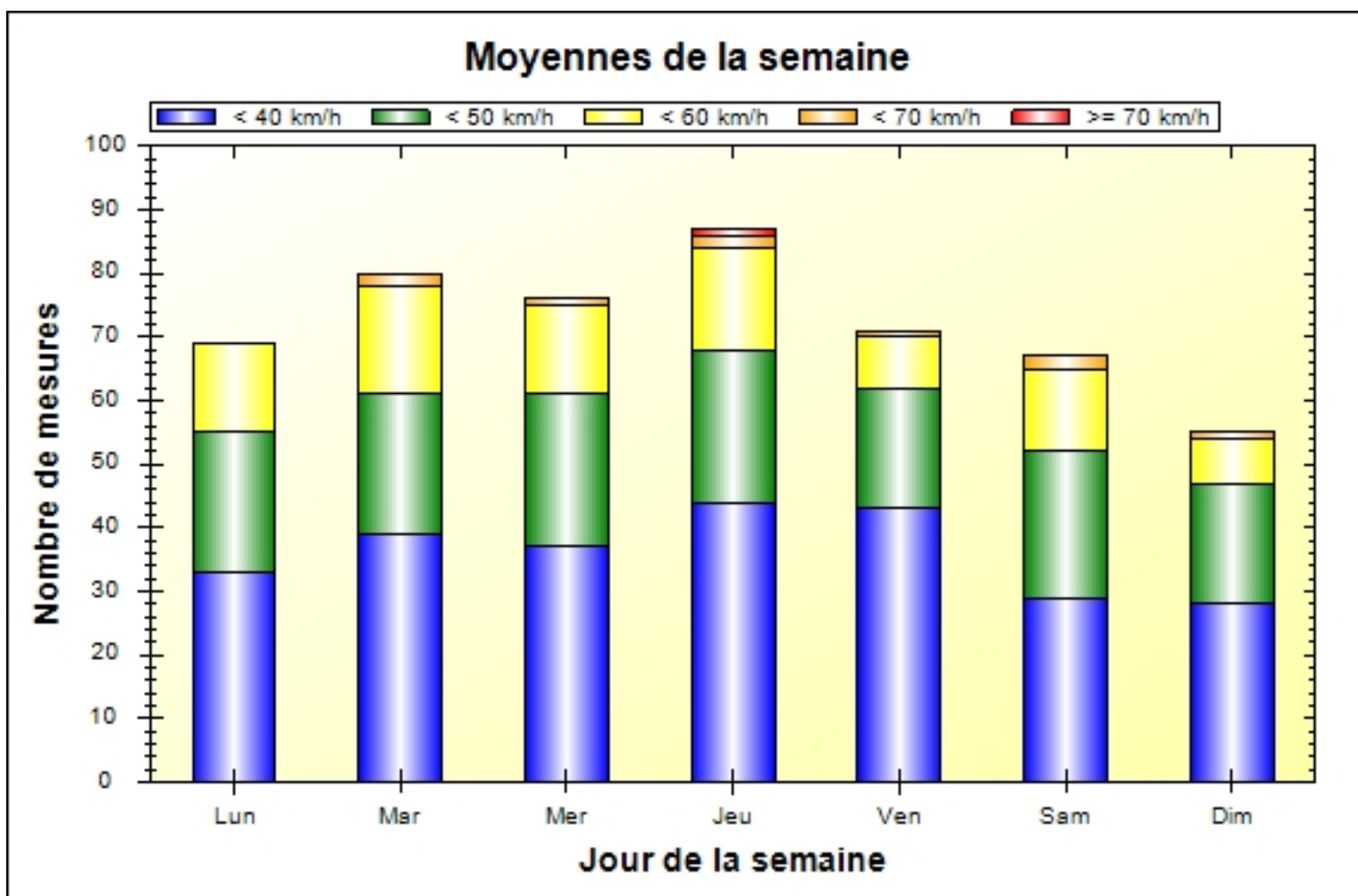
Debut des mesures: 13.08.24 06:59
Fin des mesures: 15.09.24 16:27
Intervalle de temps: -



	0 - 39 km/h	40 - 49 km/h	50 - 59 km/h	60 - 69 km/h	70 - 199 km/h	#
#	1115	686	404	56	14	2275

Ville: Schoos
Nom de rue: Rue de Rollingen
De: Schoos
Vers: Rollingen

Debut des mesures: 13.08.24 06:59
Fin des mesures: 15.09.24 16:27
Intervalle de temps: -

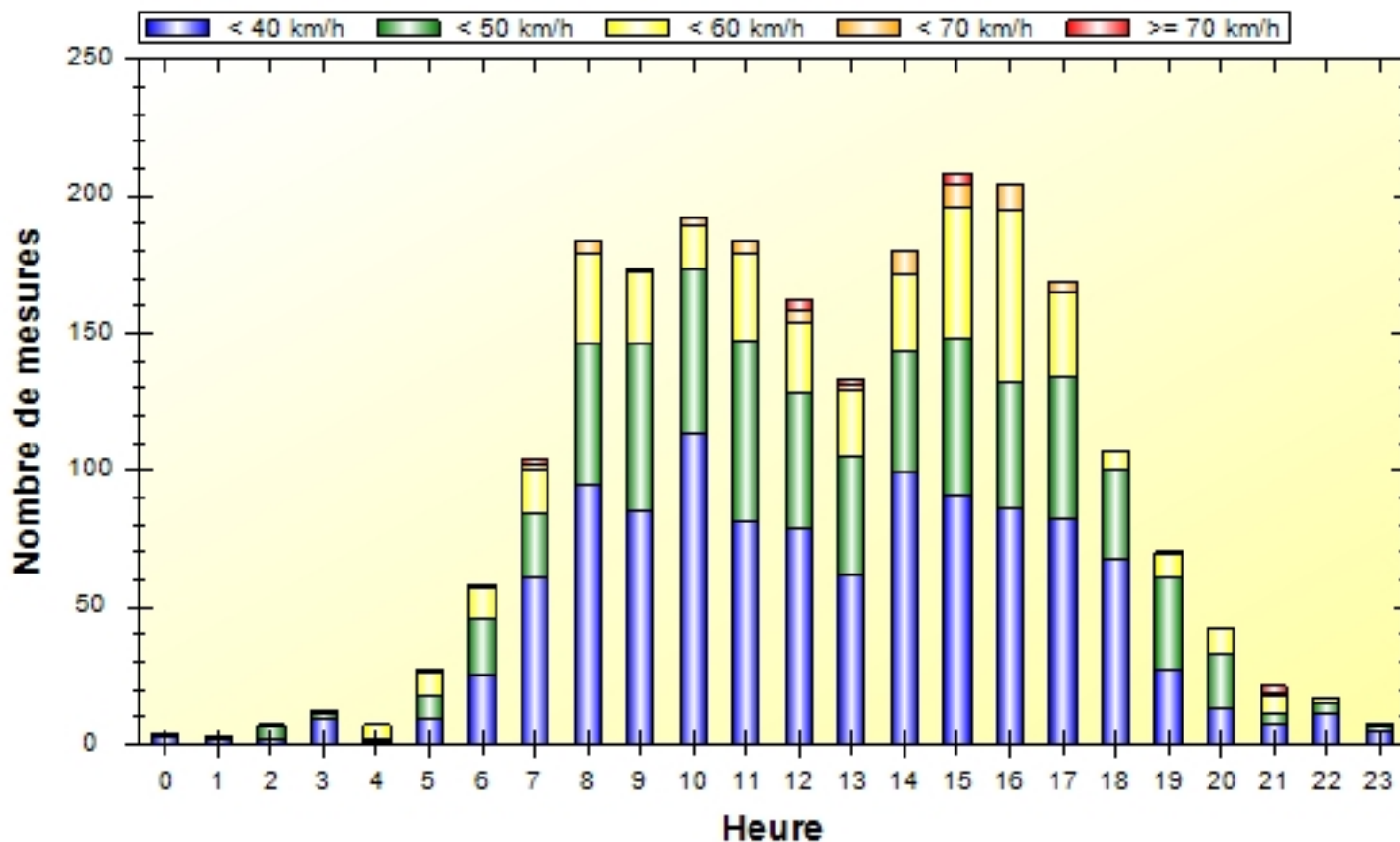


	Lun	Mar	Mer	Jeu	Ven	Sam	Dim	#
0 - 39 km/h	33	39	37	44	43	29	28	253
40 - 49 km/h	22	22	24	24	19	23	19	153
50 - 59 km/h	14	17	14	16	8	13	7	89
60 - 69 km/h	0	2	1	2	1	2	1	9
70 - 199 km/h	0	0	0	1	0	0	0	1
#	69	80	76	87	71	67	55	505

Ville: Schoos
Nom de rue: Rue de Rollingen
De: Schoos
Vers: Rollingen

Debut des mesures: 13.08.24 06:59
Fin des mesures: 15.09.24 16:27
Intervalle de temps: -

Vitesse d'approche par heure sur 24 heures



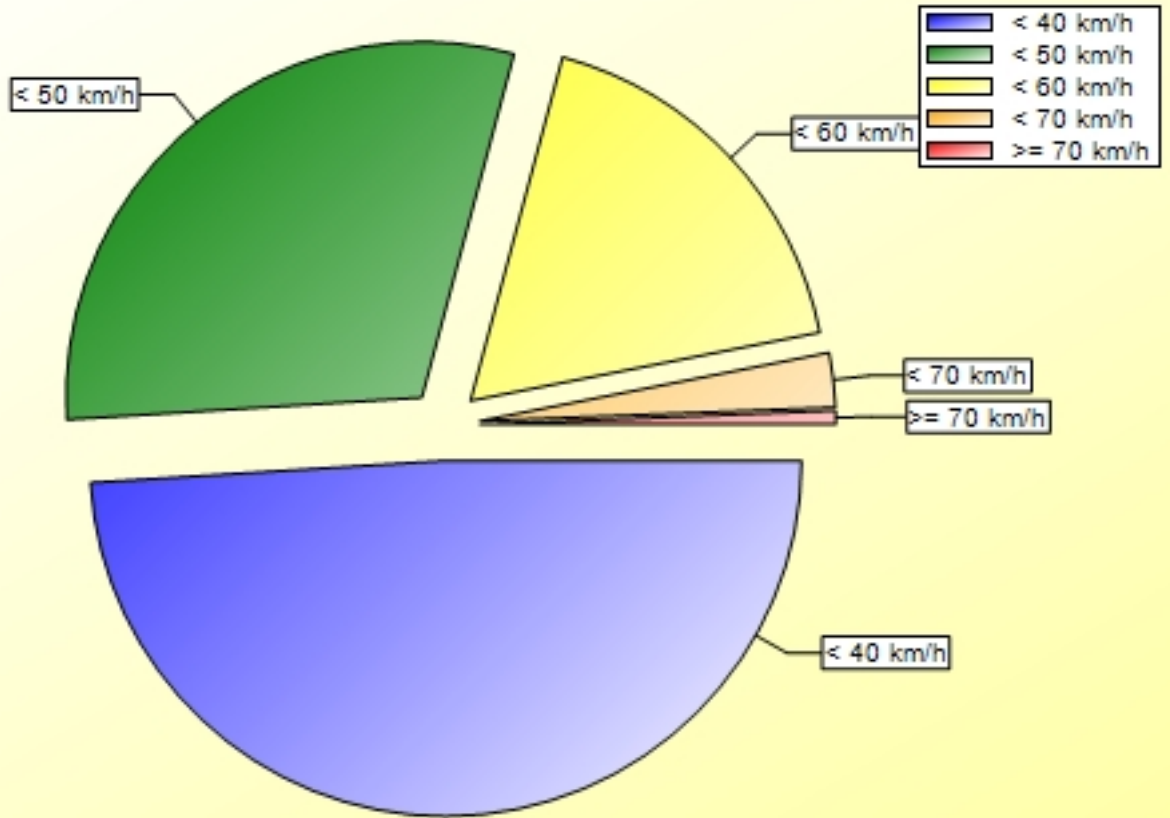
	00:00	01:00	02:00	03:00	04:00	05:00	06:00	07:00	08:00	09:00	10:00	11:00
0 - 39 km/h	3	2	2	9	1	9	25	61	95	85	113	81
40 - 49 km/h	0	1	4	2	1	9	21	23	51	61	60	66
50 - 59 km/h	1	0	1	1	5	8	11	16	33	26	16	32
60 - 69 km/h	0	0	0	0	0	1	1	2	5	1	3	5
70 - 199 km/h	0	0	0	0	0	0	0	2	0	0	0	0
#	4	3	7	12	7	27	58	104	184	173	192	184

	12:00	13:00	14:00	15:00	16:00	17:00	18:00	19:00	20:00	21:00	22:00	23:00	#
0 - 39 km/h	79	62	99	91	86	82	67	27	13	7	11	5	1115
40 - 49 km/h	49	43	44	57	46	52	33	34	20	4	4	1	686
50 - 59 km/h	26	24	28	48	63	31	7	8	9	7	2	1	404
60 - 69 km/h	4	2	9	8	9	4	0	1	0	1	0	0	56
70 - 199 km/h	4	2	0	4	0	0	0	0	0	2	0	0	14
#	162	133	180	208	204	169	107	70	42	21	17	7	2275

Ville: Schoos
Nom de rue: Rue de Rollingen
De: Schoos
Vers: Rollingen

Debut des mesures: 13.08.24 06:59
Fin des mesures: 15.09.24 16:27
Intervalle de temps: -

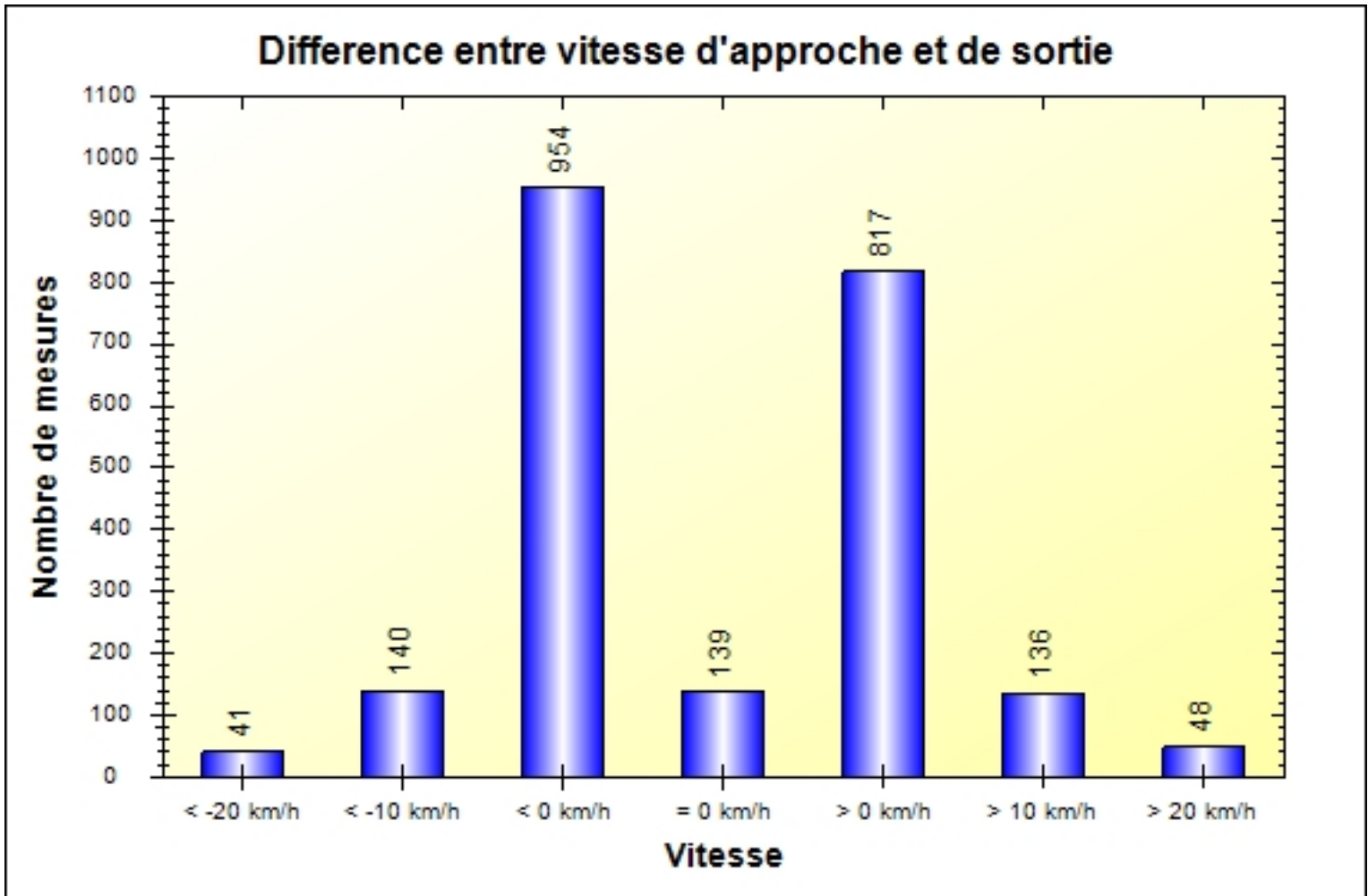
Vitesse d'approche



	0 - 39 km/h	40 - 49 km/h	50 - 59 km/h	60 - 69 km/h	70 - 199 km/h	#
%	49,01	30,15	17,76	02,46	00,62	100,00

Ville: Schoos
Nom de rue: Rue de Rollingen
De: Schoos
Vers: Rollingen

Debut des mesures: 13.08.24 06:59
Fin des mesures: 15.09.24 16:27
Intervalle de temps: -

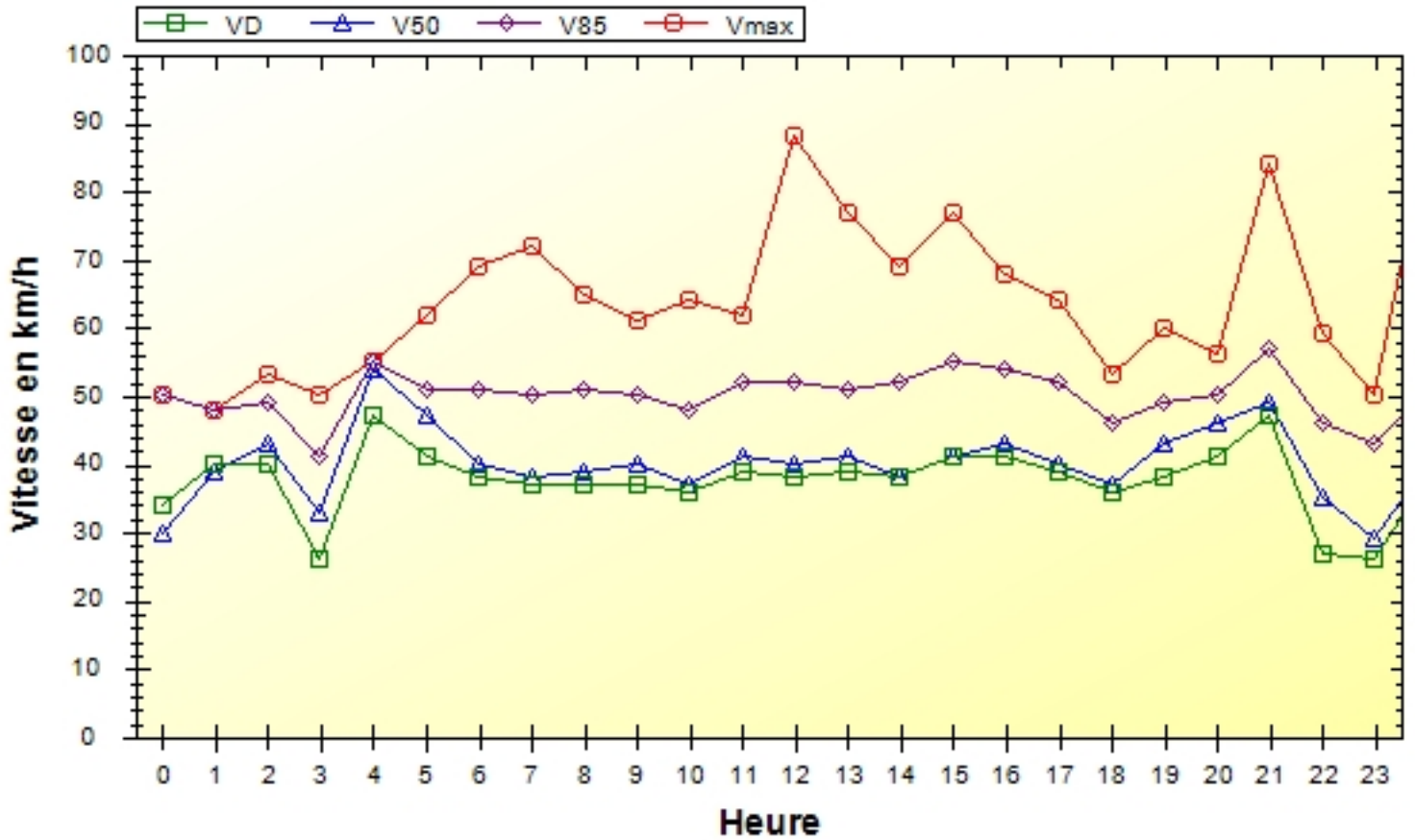


	< -20 km/h	< -10 km/h	< 0 km/h	= 0 km/h	> 0 km/h	> 10 km/h	> 20 km/h	#
#	41	140	954	139	817	136	48	2275

Ville: Schoos
Nom de rue: Rue de Rollingen
De: Schoos
Vers: Rollingen

Debut des mesures: 13.08.24 06:59
Fin des mesures: 15.09.24 16:27
Intervalle de temps: -

Vitesse par heure sur 24 heures



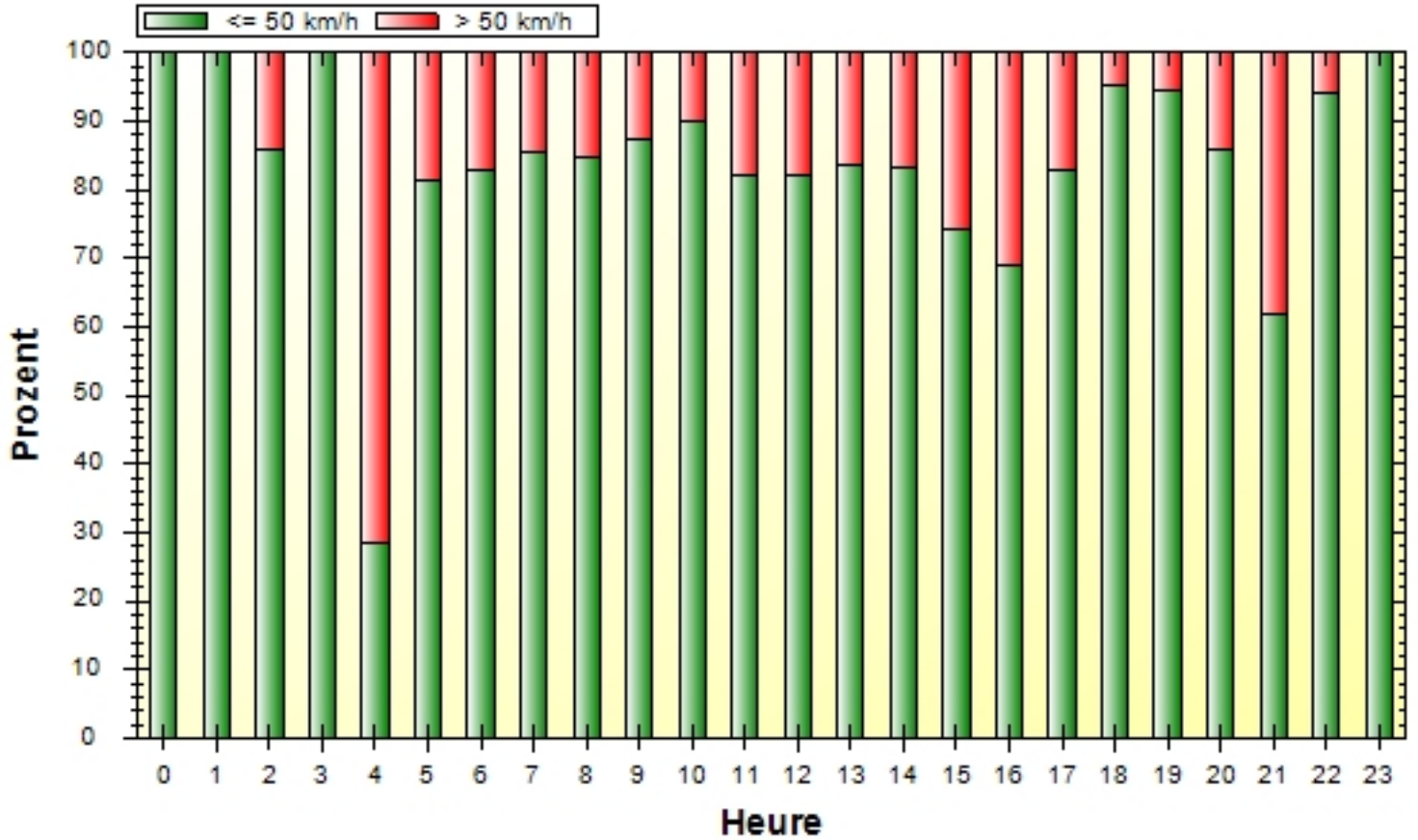
	00:00	01:00	02:00	03:00	04:00	05:00	06:00	07:00	08:00	09:00	10:00	11:00
VD	34	40	40	26	47	41	38	37	37	37	36	39
V50	30	39	43	33	54	47	40	38	39	40	37	41
V85	50	48	49	41	55	51	51	50	51	50	48	52
Vmax	50	48	53	50	55	62	69	72	65	61	64	62

	12:00	13:00	14:00	15:00	16:00	17:00	18:00	19:00	20:00	21:00	22:00	23:00	#
VD	38	39	38	41	41	39	36	38	41	47	27	26	38
V50	40	41	38	41	43	40	37	43	46	49	35	29	40
V85	52	51	52	55	54	52	46	49	50	57	46	43	51
Vmax	88	77	69	77	68	64	53	60	56	84	59	50	88

Ville: Schoos
Nom de rue: Rue de Rollingen
De: Schoos
Vers: Rollingen

Debut des mesures: 13.08.24 06:59
Fin des mesures: 15.09.24 16:27
Intervalle de temps: -

Enregistrement trop vite par classes de longueurs par heure



	00:00	01:00	02:00	03:00	04:00	05:00	06:00	07:00	08:00	09:00	10:00	11:00
-	4	3	6	12	2	22	48	89	156	151	173	151
+	0	0	1	0	5	5	10	15	28	22	19	33
%	0,0	0,0	14,3	0,0	71,4	18,5	17,2	14,4	15,2	12,7	9,9	17,9

	12:00	13:00	14:00	15:00	16:00	17:00	18:00	19:00	20:00	21:00	22:00	23:00	#
-	133	111	150	154	141	140	102	66	36	13	16	7	1886
+	29	22	30	54	63	29	5	4	6	8	1	0	389
%	17,9	16,5	16,7	26,0	30,9	17,2	4,7	5,7	14,3	38,1	5,9	0,0	17,1

Ville: Schoos
Nom de rue: Rue de Rollingen
De: Schoos
Vers: Rollingen

Debut des mesures: 13.08.24 06:59
Fin des mesures: 15.09.24 16:27
Intervalle de temps: -

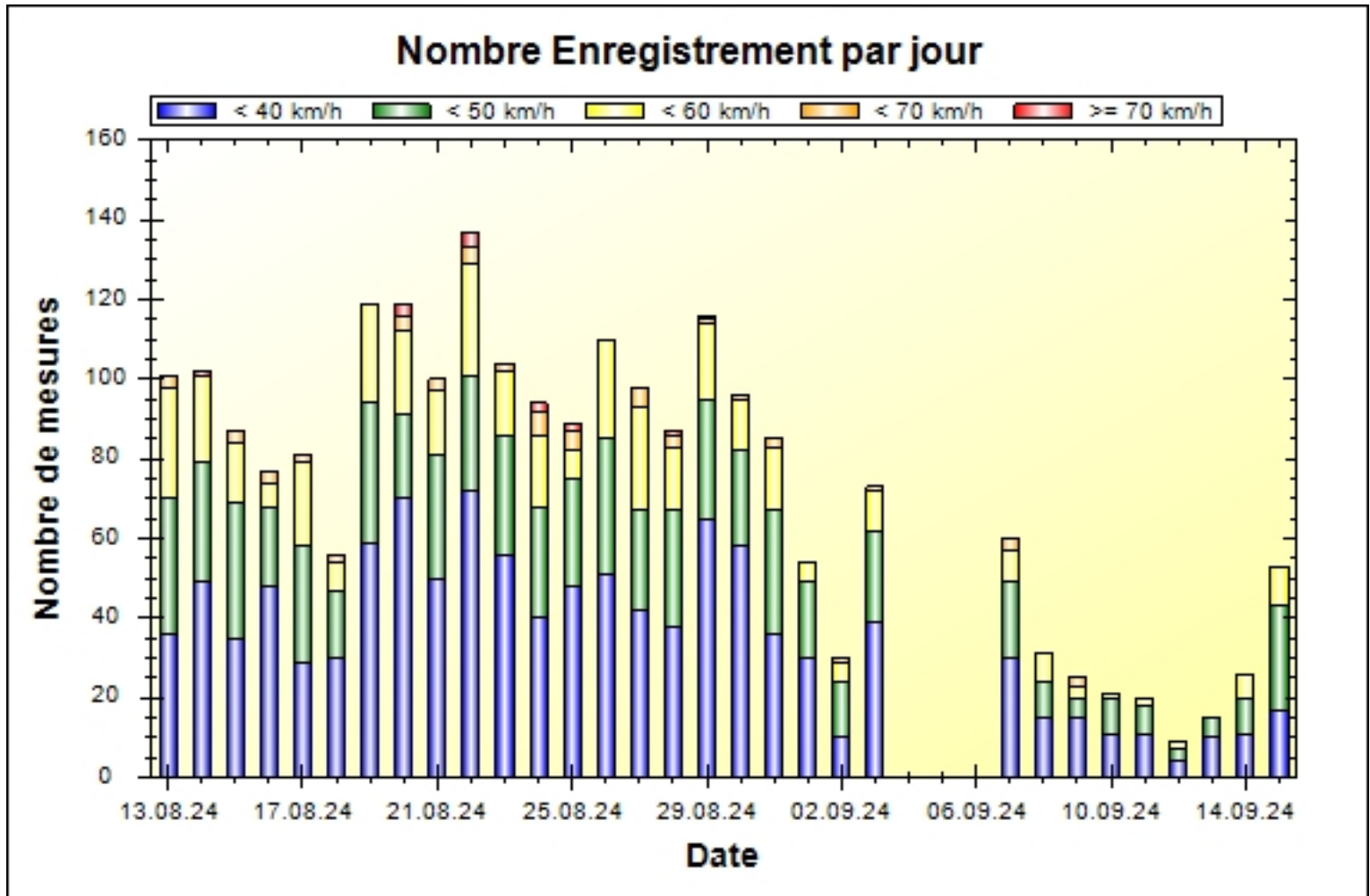


Tableau ne faire que export