

Évaluation des données du trafic

Auteur:

Commentaire:

Ville:

Schoos

Nom de rue:

Hauptstrooss

Direction:

bidirectionnel

Debut des mesures:

22.10.24 00:00

Fin des mesures:

29.04.25 08:57

Intervalle de temps:

-

Nombre Enregistrement total:

150415

Nombre de mesures venant:

150415

Nombre de mesures sortant:

0

Nombre Enregistrement par jour:

794

VD totale:

43 km/h

V50 totale:

46 km/h

V85 totale:

54 km/h

Vmax totale:

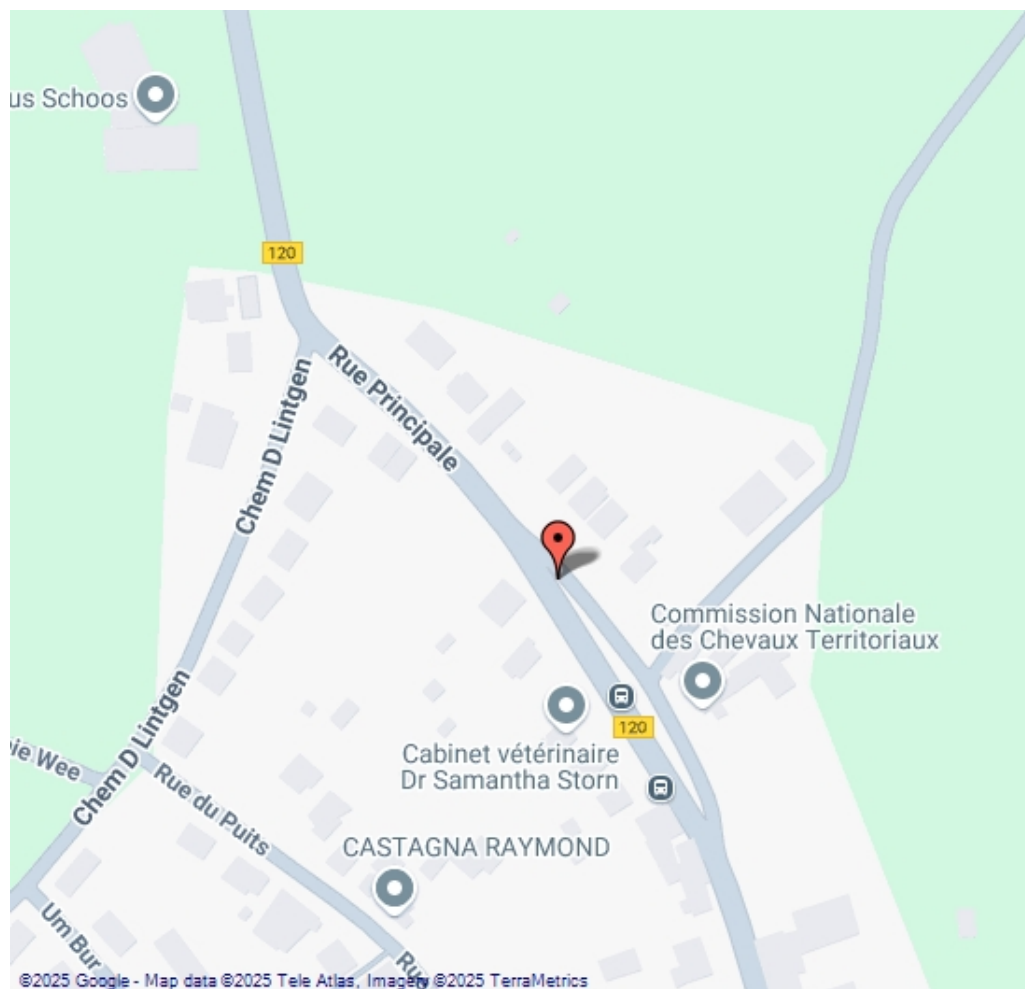
107 km/h (13.01.25 16:56)

Vmin totale:

2 km/h (25.04.25 14:51)

V Dépassement à 50 km/h:

27,7 %



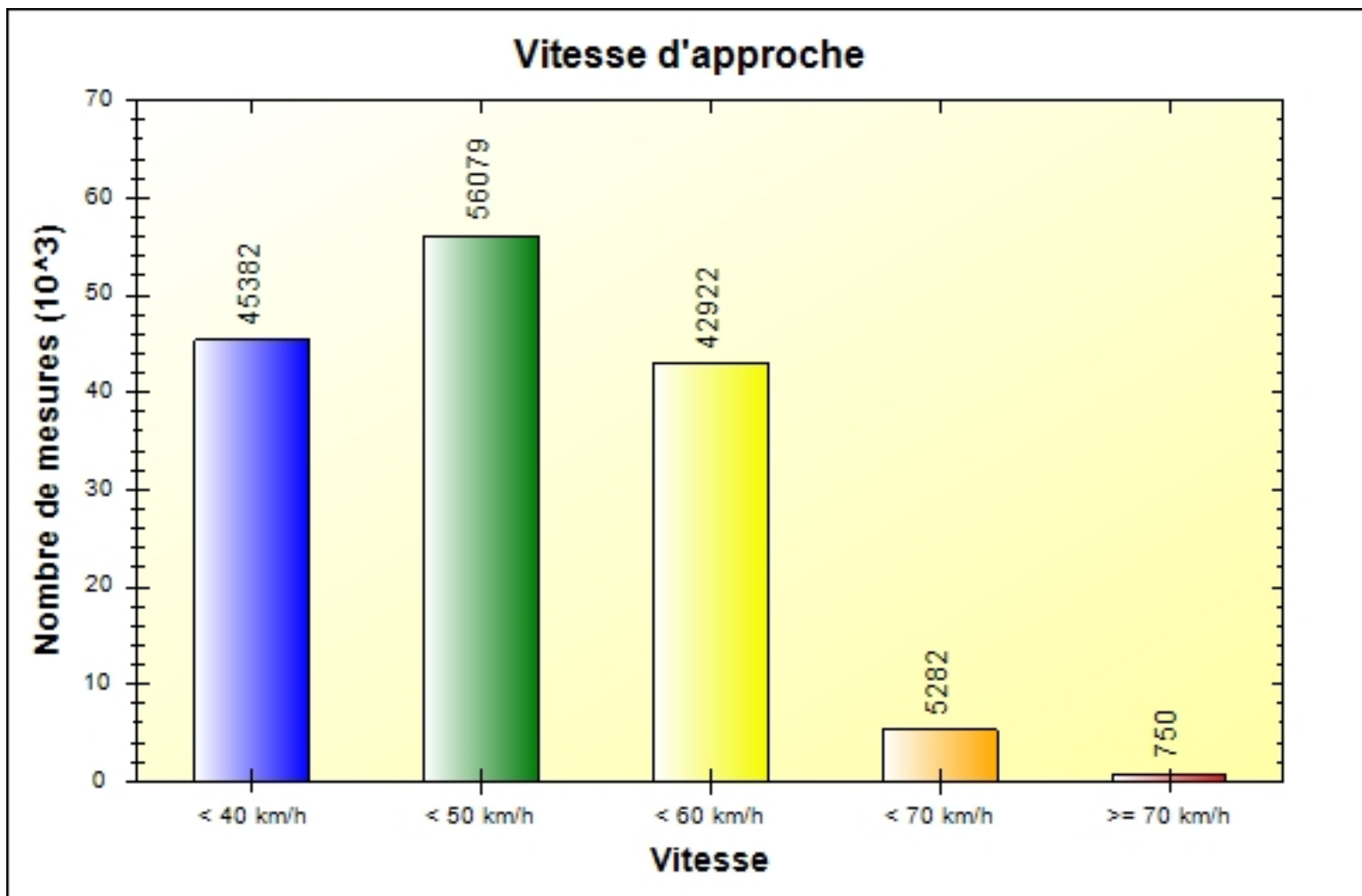
©2025 Google - Map data ©2025 Tele Atlas, Imagery ©2025 TerraMetrics

Table des matières

3	Vitesse d'approche
4	Moyennes de la semaine
5	Vitesse d'approche par heure sur 24 heures
6	Vitesse d'approche
7	Difference entre vitesse d'approche et de sortie
8	Vitesse par heure sur 24 heures
9	Enregistrement trop vite par classes de longueurs par heure
10	Nombre Enregistrement par jour

Ville: Schoos
Nom de rue: Hauptstrooss
De: Fischbach
Vers: Angelsberg

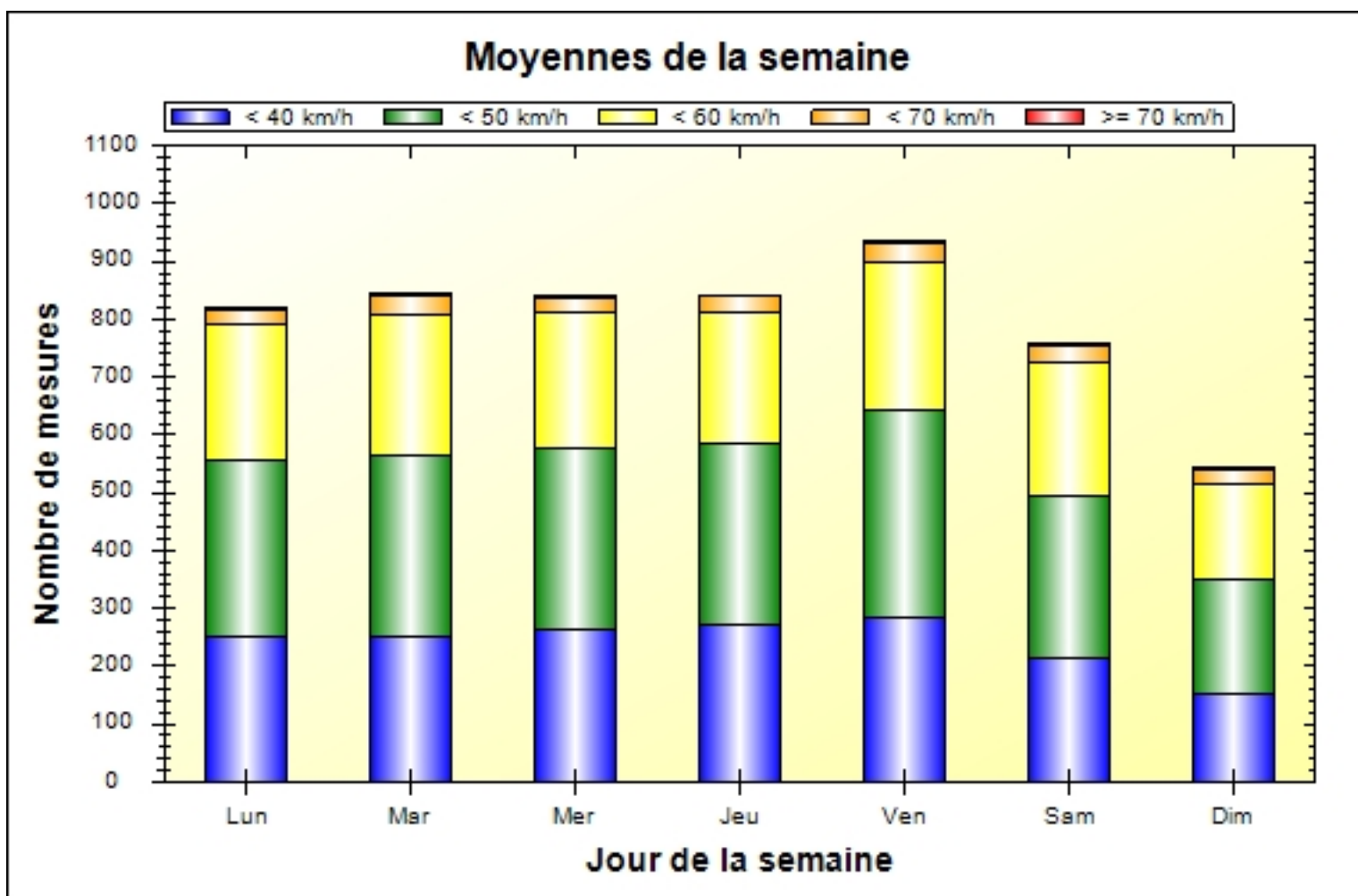
Debut des mesures: 22.10.24 00:00
Fin des mesures: 29.04.25 08:57
Intervalle de temps: -



	0 - 39 km/h	40 - 49 km/h	50 - 59 km/h	60 - 69 km/h	70 - 199 km/h	#
#	45382	56079	42922	5282	750	150415

Ville: Schoos
Nom de rue: Hauptstrooss
De: Fischbach
Vers: Angelsberg

Debut des mesures: 22.10.24 00:00
Fin des mesures: 29.04.25 08:57
Intervalle de temps: -

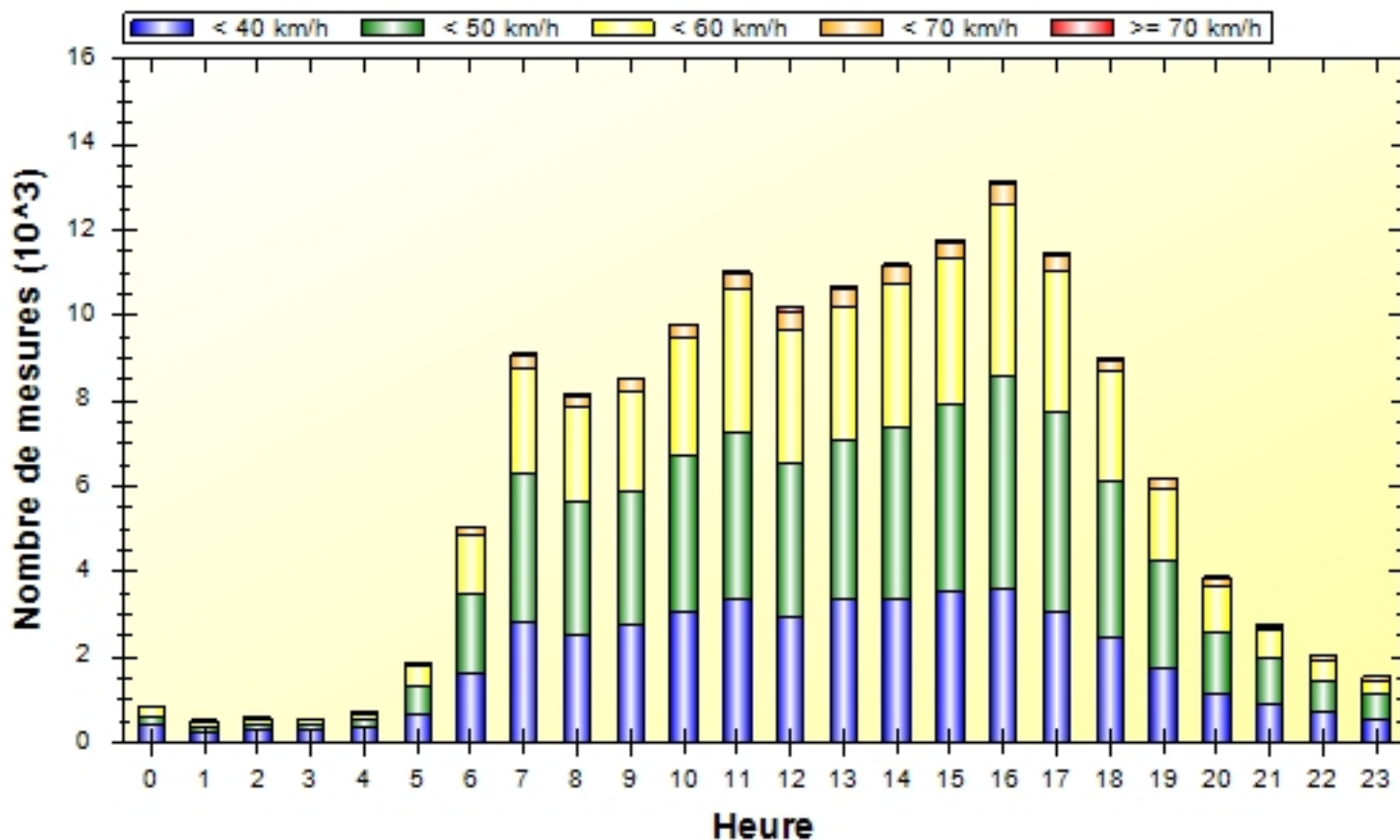


	Lun	Mar	Mer	Jeu	Ven	Sam	Dim	#
0 - 39 km/h	249	250	265	272	284	213	153	1686
40 - 49 km/h	309	313	312	312	359	281	198	2084
50 - 59 km/h	235	246	233	230	257	230	164	1595
60 - 69 km/h	25	32	26	25	32	30	24	194
70 - 199 km/h	3	5	3	3	4	4	3	25
#	821	846	839	842	936	758	542	5584

Ville: Schoos
Nom de rue: Hauptstrooss
De: Fischbach
Vers: Angelsberg

Debut des mesures: 22.10.24 00:00
Fin des mesures: 29.04.25 08:57
Intervalle de temps: -

Vitesse d'approche par heure sur 24 heures



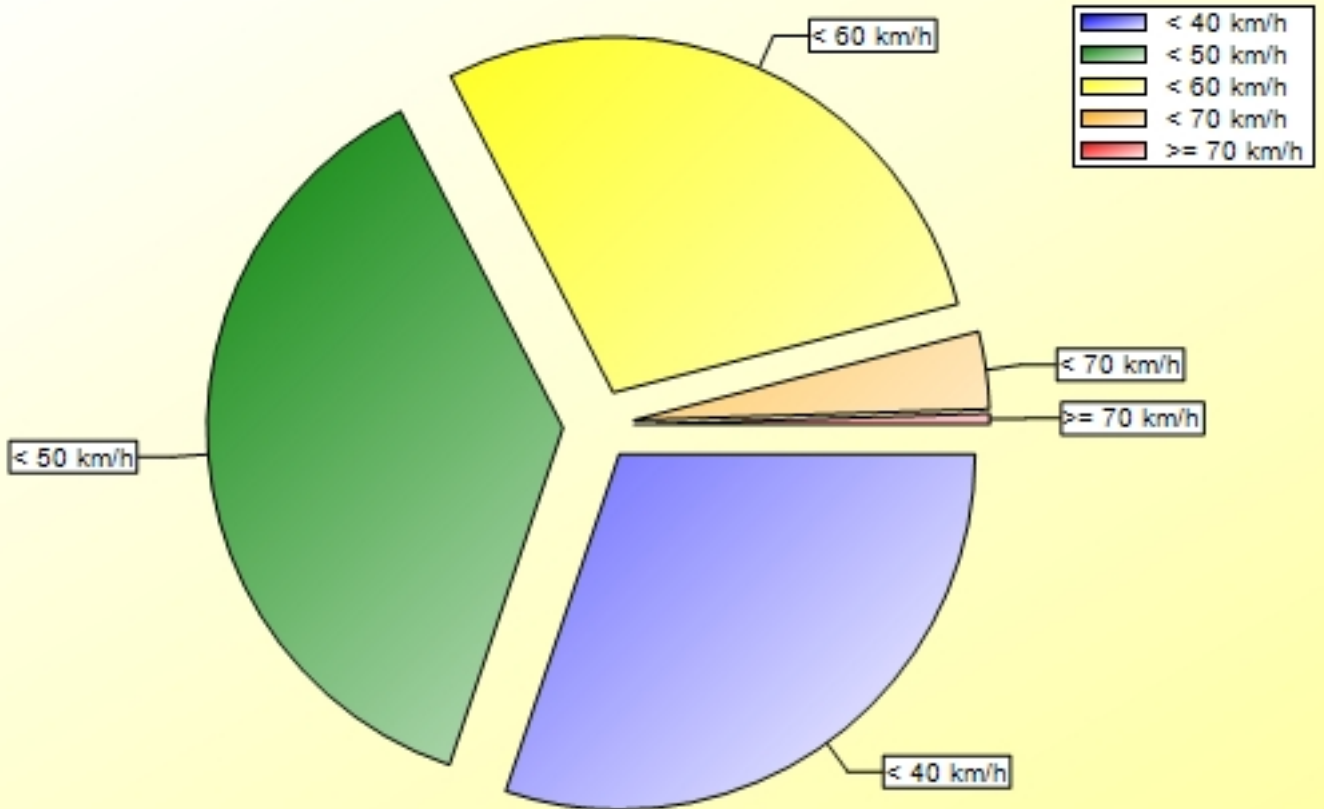
	00:00	01:00	02:00	03:00	04:00	05:00	06:00	07:00	08:00	09:00	10:00	11:00
0 - 39 km/h	386	223	271	274	350	663	1587	2822	2505	2732	3071	3332
40 - 49 km/h	210	133	163	142	191	672	1860	3465	3096	3121	3641	3948
50 - 59 km/h	217	116	124	103	130	456	1378	2493	2264	2367	2751	3301
60 - 69 km/h	15	24	16	19	52	71	189	279	255	284	288	392
70 - 199 km/h	3	7	7	6	16	10	23	29	31	32	41	47
#	831	503	581	544	739	1872	5037	9088	8151	8536	9792	11020

	12:00	13:00	14:00	15:00	16:00	17:00	18:00	19:00	20:00	21:00	22:00	23:00	#
0 - 39 km/h	2923	3325	3336	3501	3573	3076	2469	1722	1128	879	719	515	45382
40 - 49 km/h	3616	3722	4025	4394	5008	4659	3632	2518	1470	1068	738	587	56079
50 - 59 km/h	3129	3162	3367	3424	4000	3314	2616	1662	1066	654	477	351	42922
60 - 69 km/h	428	391	403	383	475	357	243	252	172	109	107	78	5282
70 - 199 km/h	66	61	51	73	60	30	37	35	30	19	18	18	750
#	10162	10661	11182	11775	13116	11436	8997	6189	3866	2729	2059	1549	150415

Ville: Schoos
Nom de rue: Hauptstrooss
De: Fischbach
Vers: Angelsberg

Debut des mesures: 22.10.24 00:00
Fin des mesures: 29.04.25 08:57
Intervalle de temps: -

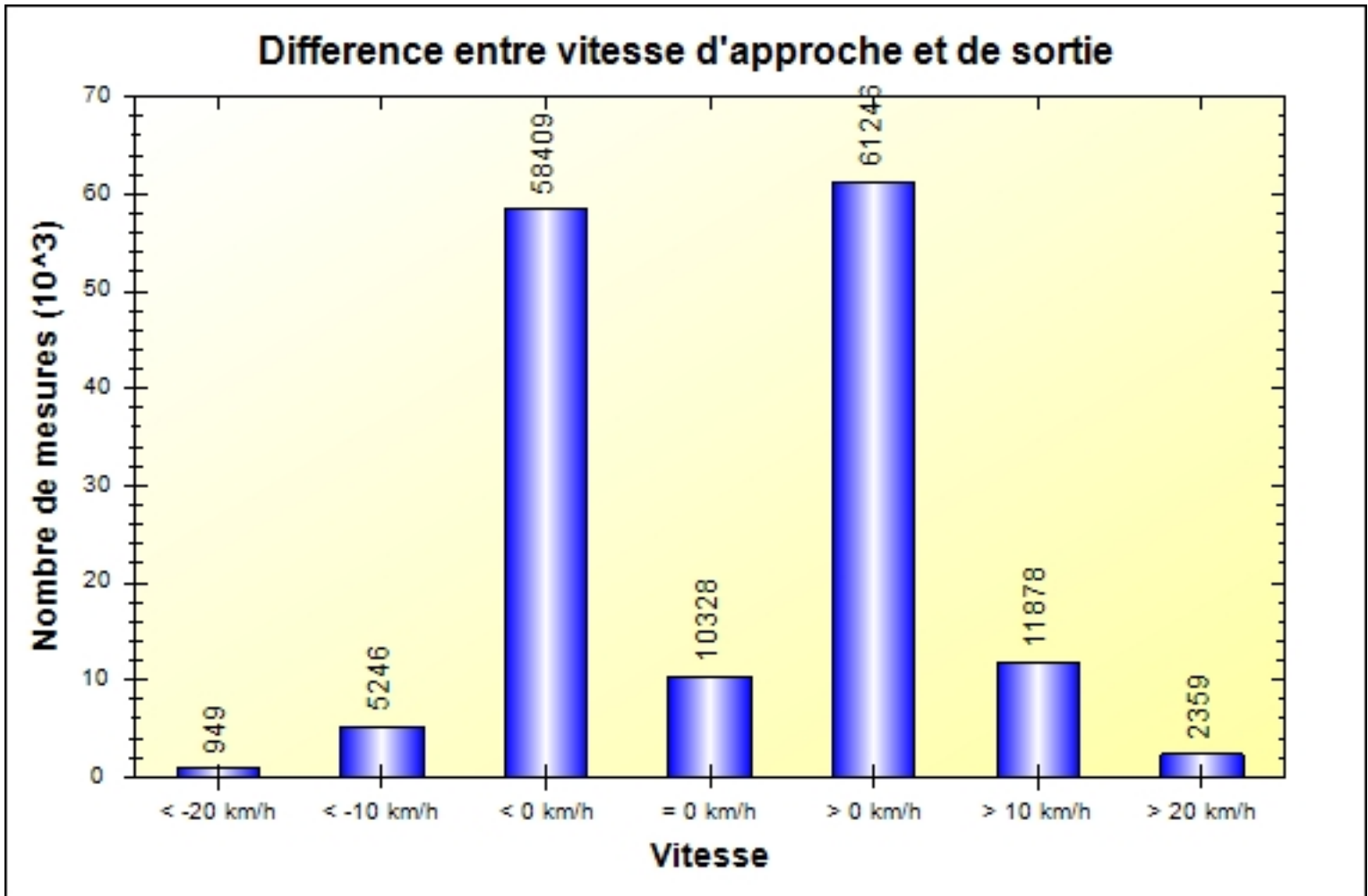
Vitesse d'approche



	0 - 39 km/h	40 - 49 km/h	50 - 59 km/h	60 - 69 km/h	70 - 199 km/h	#
%	30,17	37,28	28,54	03,51	00,50	100,00

Ville: Schoos
Nom de rue: Hauptstrooss
De: Fischbach
Vers: Angelsberg

Debut des mesures: 22.10.24 00:00
Fin des mesures: 29.04.25 08:57
Intervalle de temps: -

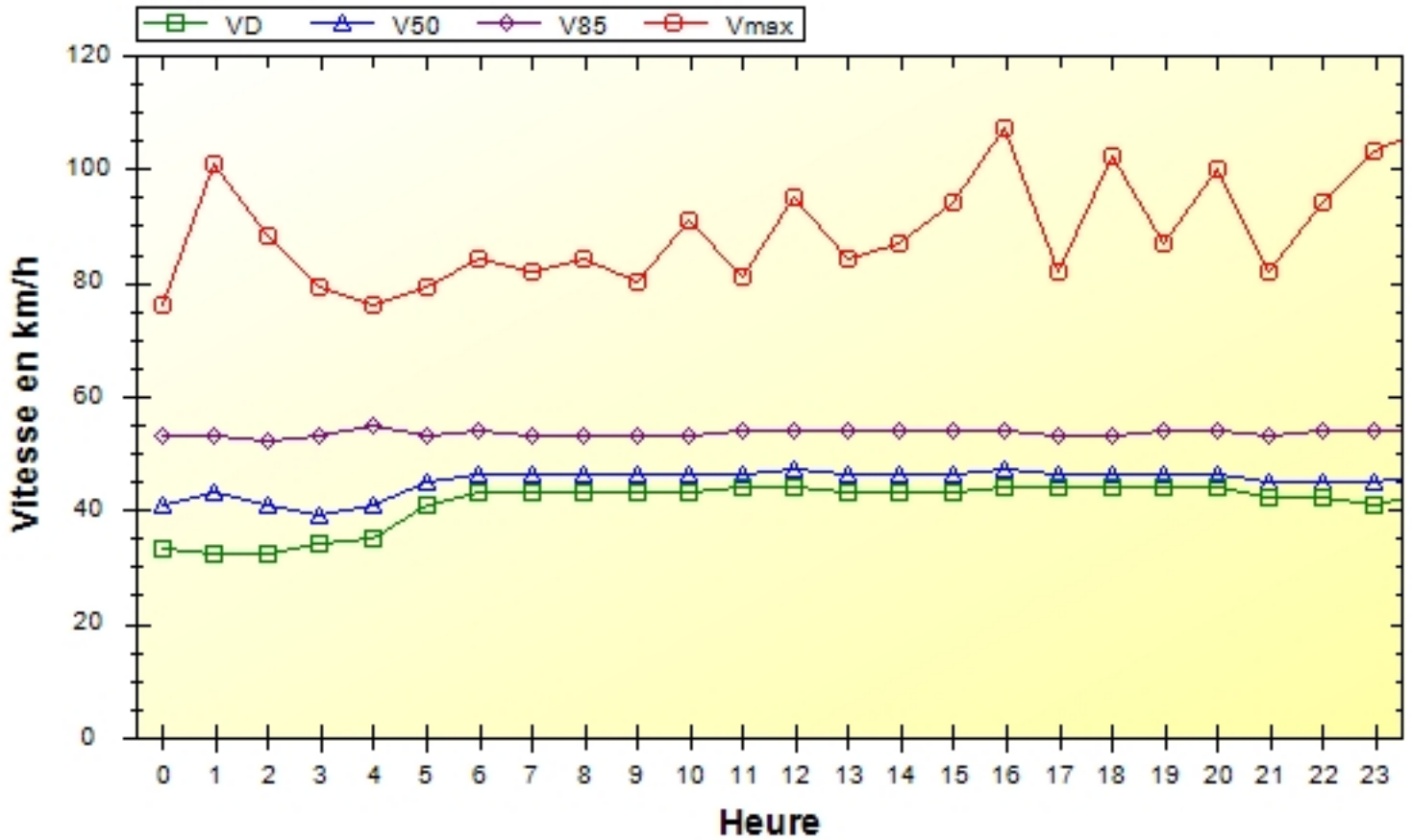


	< -20 km/h	< -10 km/h	< 0 km/h	= 0 km/h	> 0 km/h	> 10 km/h	> 20 km/h	#
#	949	5246	58409	10328	61246	11878	2359	150415

Ville: Schoos
Nom de rue: Hauptstrooss
De: Fischbach
Vers: Angelsberg

Debut des mesures: 22.10.24 00:00
Fin des mesures: 29.04.25 08:57
Intervalle de temps: -

Vitesse par heure sur 24 heures



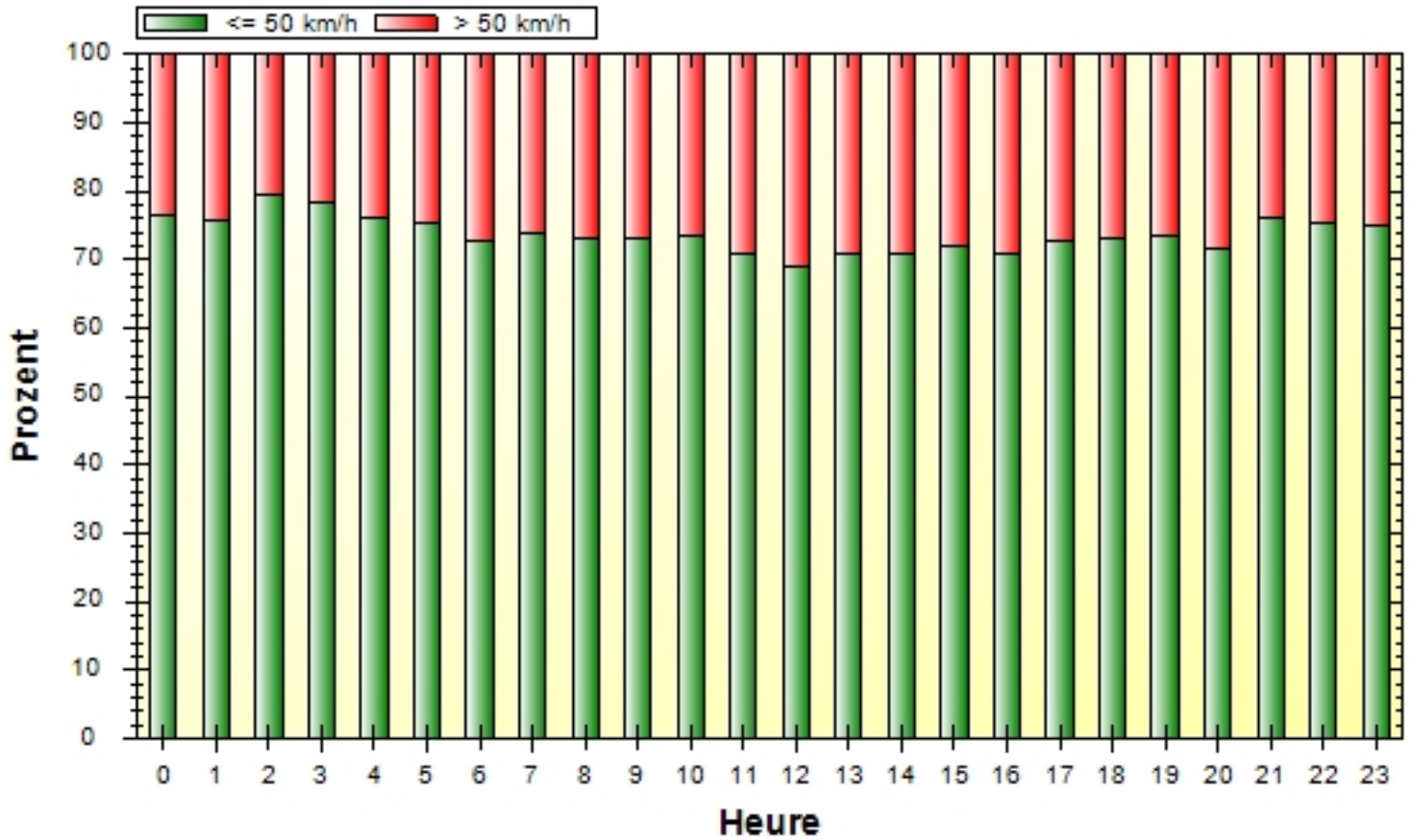
	00:00	01:00	02:00	03:00	04:00	05:00	06:00	07:00	08:00	09:00	10:00	11:00
VD	33	32	32	34	35	41	43	43	43	43	43	44
V50	41	43	41	39	41	45	46	46	46	46	46	46
V85	53	53	52	53	55	53	54	53	53	53	53	54
Vmax	76	101	88	79	76	79	84	82	84	80	91	81

	12:00	13:00	14:00	15:00	16:00	17:00	18:00	19:00	20:00	21:00	22:00	23:00	#
VD	44	43	43	43	44	44	44	44	44	42	42	41	43
V50	47	46	46	46	47	46	46	46	46	45	45	45	46
V85	54	54	54	54	54	53	53	54	54	53	54	54	54
Vmax	95	84	87	94	107	82	102	87	100	82	94	103	107

Ville: Schoos
Nom de rue: Hauptstrooss
De: Fischbach
Vers: Angelsberg

Debut des mesures: 22.10.24 00:00
Fin des mesures: 29.04.25 08:57
Intervalle de temps: -

Enregistrement trop vite par classes de longueurs par heure



	00:00	01:00	02:00	03:00	04:00	05:00	06:00	07:00	08:00	09:00	10:00	11:00
-	636	380	461	426	563	1409	3661	6710	5968	6248	7190	7823
+	195	123	120	118	176	463	1376	2378	2183	2288	2602	3197
%	23,5	24,5	20,7	21,7	23,8	24,7	27,3	26,2	26,8	26,8	26,6	29,0

	12:00	13:00	14:00	15:00	16:00	17:00	18:00	19:00	20:00	21:00	22:00	23:00	#
-	7009	7563	7931	8463	9296	8332	6564	4542	2760	2072	1553	1162	108722
+	3153	3098	3251	3312	3820	3104	2433	1647	1106	657	506	387	41693
%	31,0	29,1	29,1	28,1	29,1	27,1	27,0	26,6	28,6	24,1	24,6	25,0	27,7

Ville: Schoos
Nom de rue: Hauptstrooss
De: Fischbach
Vers: Angelsberg

Debut des mesures: 22.10.24 00:00
Fin des mesures: 29.04.25 08:57
Intervalle de temps: -

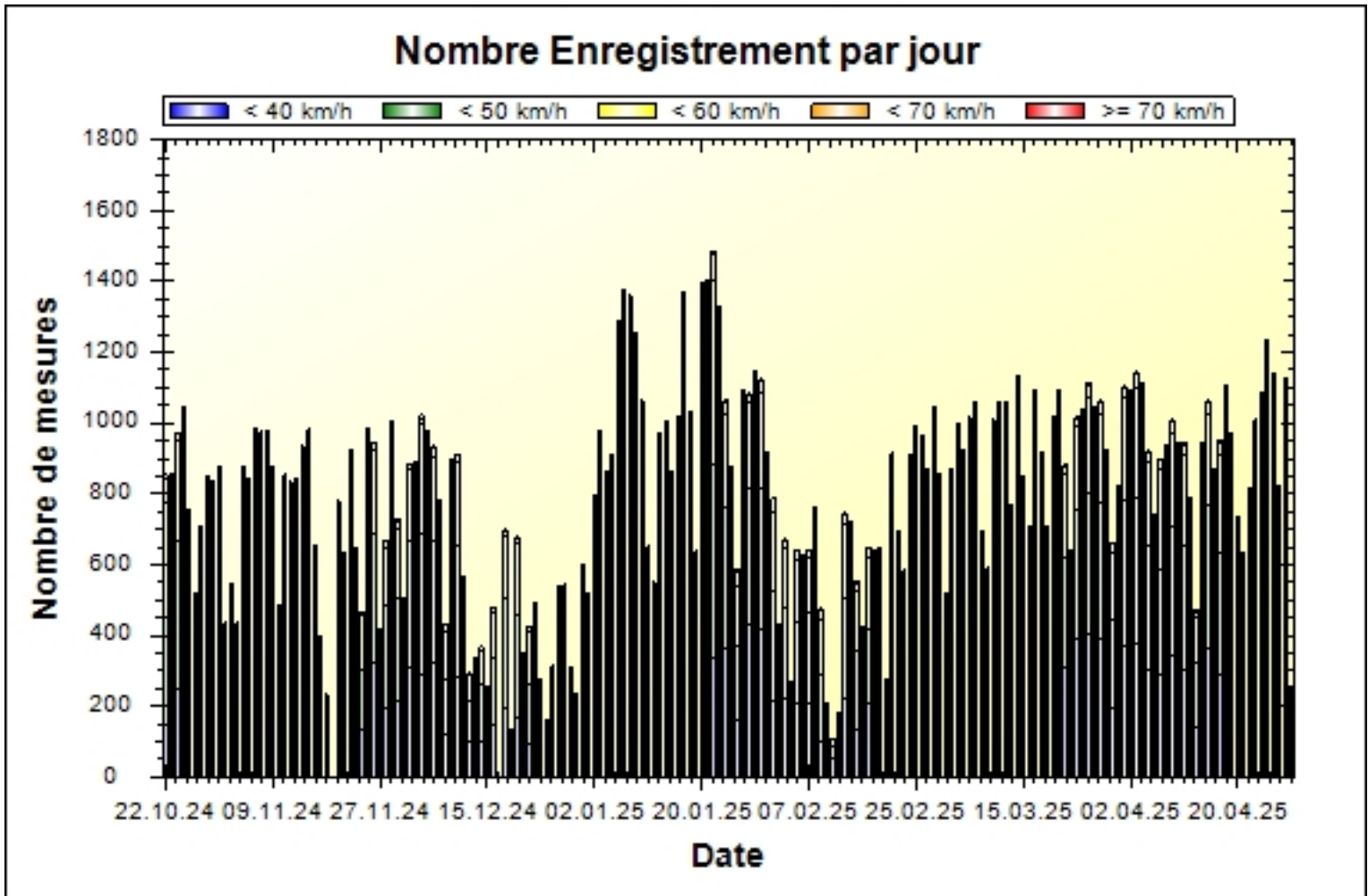


Tableau ne faire que export