

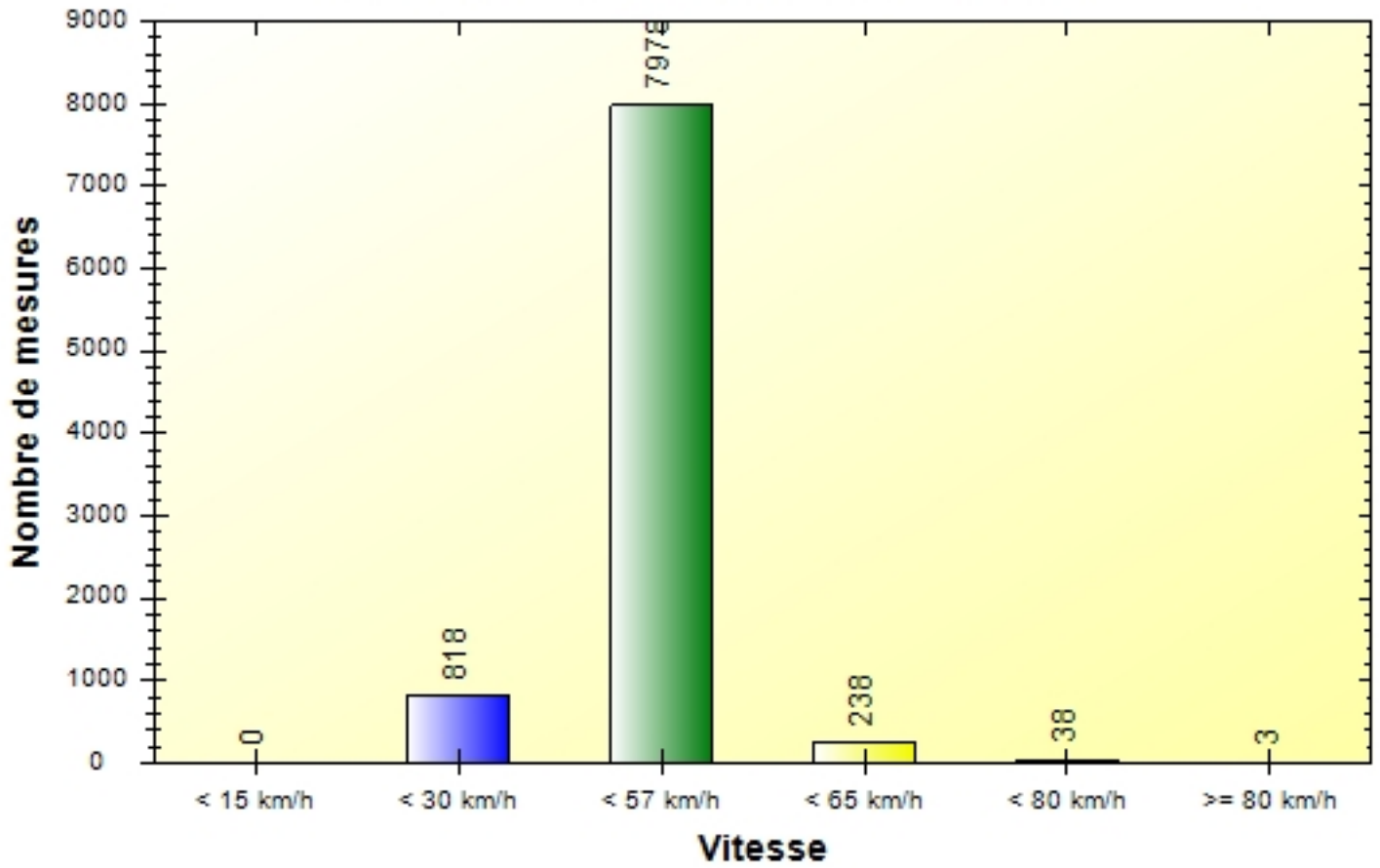
Table des matières

3	Enregistrement par gamme de vitesse
4	Enregistrement par gamme de vitesse par heure
6	Enregistrement par classes de longueurs
7	Enregistrement par classes de longueurs par heure
9	Enregistrement par classes de longueurs et vitesses
10	Moyennes de la semaine
11	Evaluation trafic semaine par classes de longueurs
12	Vitesse par heure sur 24 heures
14	Vitesse d'approche par heure sur 24 heures Klasse 1
16	Vitesse d'approche par heure sur 24 heures Klasse 2
18	Vitesse d'approche par heure sur 24 heures Klasse 3
20	Vitesse d'approche par heure sur 24 heures Klasse 4
22	Enregistrement trop vite par classes de longueurs par heure
24	Enregistrement trop vite par classes de longueurs par heure Klasse 1
26	Enregistrement trop vite par classes de longueurs par heure Klasse 2
28	Enregistrement trop vite par classes de longueurs par heure Klasse 3
30	Enregistrement trop vite par classes de longueurs par heure Klasse 4
32	Nombre Enregistrement par jour

Ville: Schoos
Nom de rue: Rue de Rollingen
De: Schoos
Vers: Rollingen

Debut des mesures: 13.10.25 12:59
Fin des mesures: 31.10.25 12:50
Intervalle de temps: -

Enregistrement par gamme de vitesse

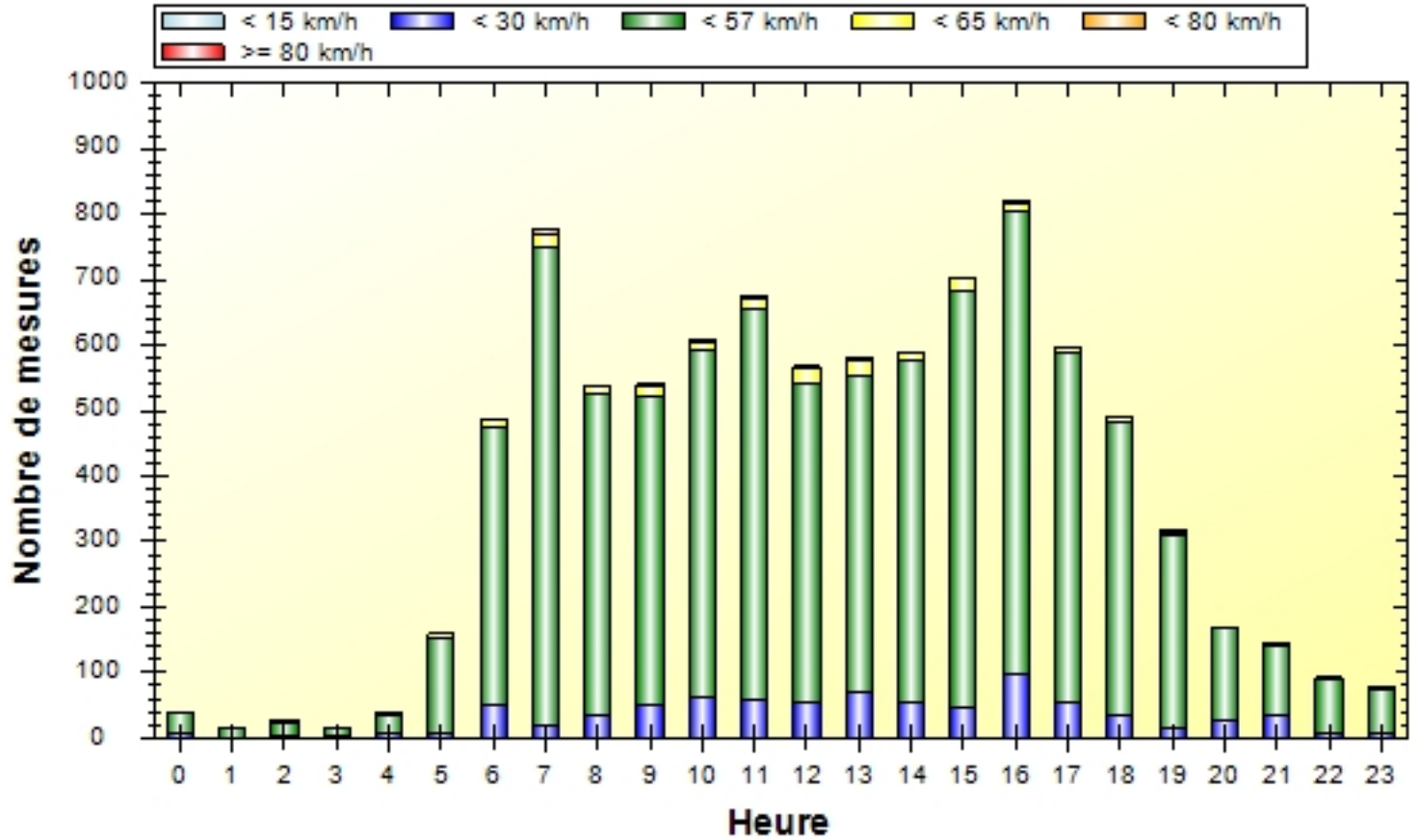


	< 15 km/h	< 30 km/h	< 57 km/h	< 65 km/h	< 80 km/h	> 80 km/h	#
#	0	818	7978	238	38	3	9075

Ville: Schoos
Nom de rue: Rue de Rollingen
De: Schoos
Vers: Rollingen

Debut des mesures: 13.10.25 12:59
Fin des mesures: 31.10.25 12:50
Intervalle de temps: -

Enregistrement par gamme de vitesse par heure



Ville: Schoos
Nom de rue: Rue de Rollingen
De: Schoos
Vers: Rollingen

Debut des mesures: 13.10.25 12:59
Fin des mesures: 31.10.25 12:50
Intervalle de temps: -

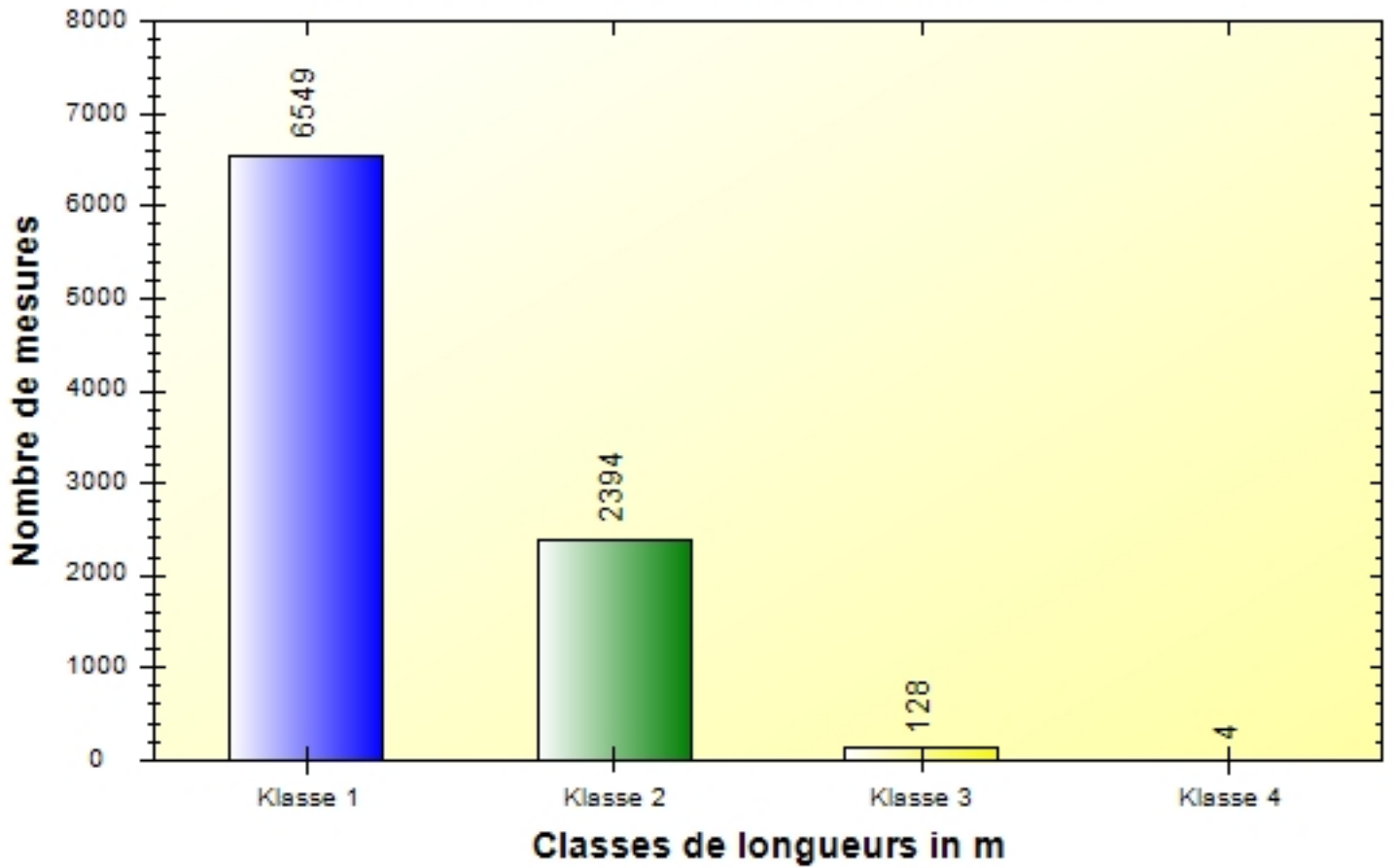
	00:00	01:00	02:00	03:00	04:00	05:00	06:00	07:00	08:00	09:00	10:00	11:00
< 15 km/h	0	0	0	0	0	0	0	0	0	0	0	0
< 30 km/h	9	0	3	5	6	8	49	20	34	50	63	59
< 57 km/h	28	15	20	10	30	144	425	728	490	470	528	595
< 65 km/h	0	0	4	0	4	7	12	22	13	19	15	17
< 80 km/h	1	1	1	0	0	0	2	5	2	2	3	5
> 80 km/h	0	0	0	0	0	0	0	0	0	0	0	0
#	38	16	28	15	40	159	488	775	539	541	609	676

	12:00	13:00	14:00	15:00	16:00	17:00	18:00	19:00	20:00	21:00	22:00	23:00	#
< 15 km/h	0	0	0	0	0	0	0	0	0	0	0	0	0
< 30 km/h	53	72	54	46	99	56	36	17	28	36	6	9	818
< 57 km/h	490	480	523	635	704	531	448	291	139	104	84	66	7978
< 65 km/h	22	25	10	20	14	10	5	7	2	6	2	2	238
< 80 km/h	2	3	2	1	4	0	2	2	0	0	0	0	38
> 80 km/h	0	0	0	1	0	1	0	0	0	0	1	0	3
#	567	580	589	703	821	598	491	317	169	146	93	77	9075

Ville: Schoos
Nom de rue: Rue de Rollingen
De: Schoos
Vers: Rollingen

Debut des mesures: 13.10.25 12:59
Fin des mesures: 31.10.25 12:50
Intervalle de temps: -

Enregistrement par classes de longueurs

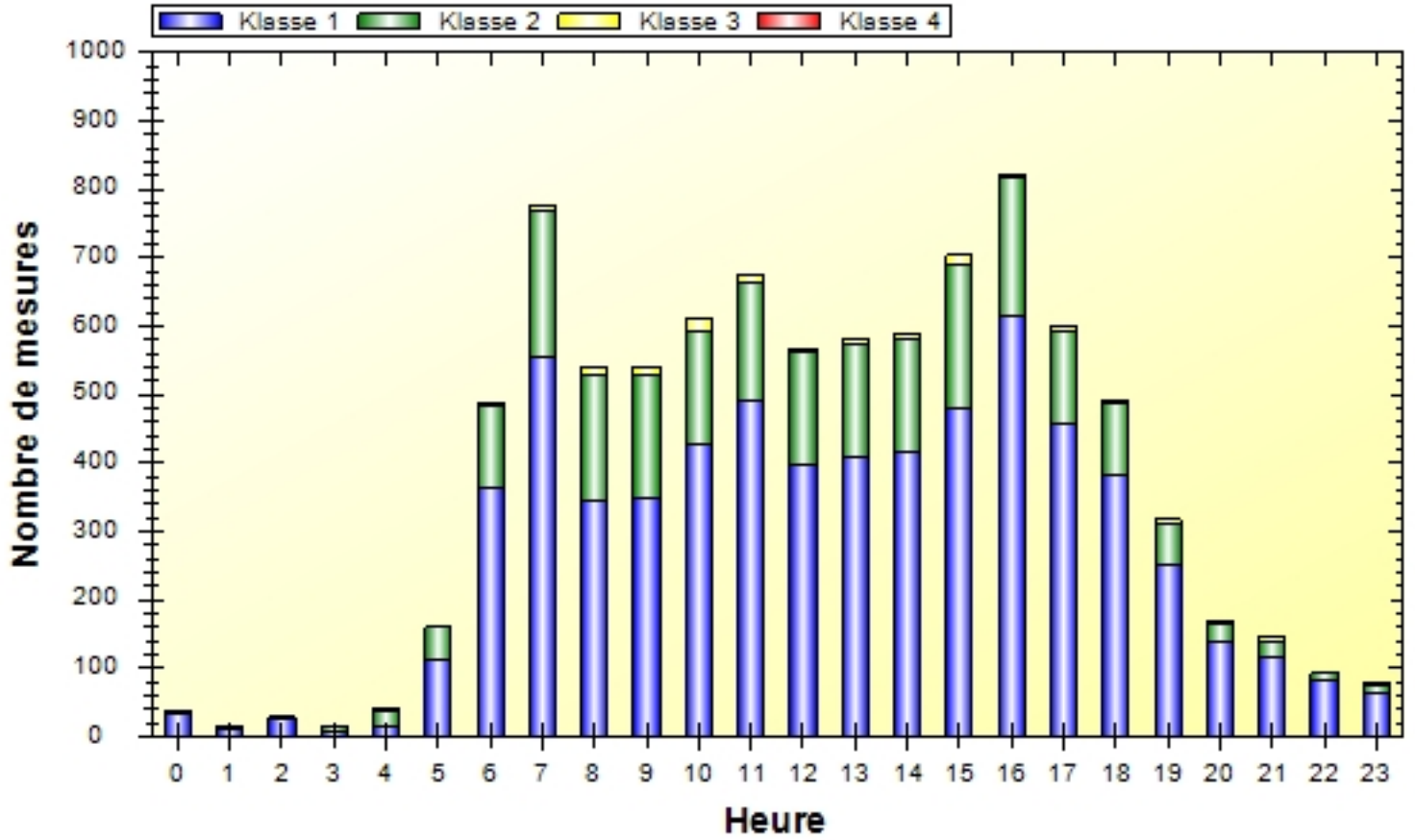


	Klasse 1	Klasse 2	Klasse 3	Klasse 4	#
#	6549	2394	128	4	9075

Ville: Schoos
Nom de rue: Rue de Rollingen
De: Schoos
Vers: Rollingen

Debut des mesures: 13.10.25 12:59
Fin des mesures: 31.10.25 12:50
Intervalle de temps: -

Enregistrement par classes de longueurs par heure



Ville: Schoos
Nom de rue: Rue de Rollingen
De: Schoos
Vers: Rollingen

Debut des mesures: 13.10.25 12:59
Fin des mesures: 31.10.25 12:50
Intervalle de temps: -

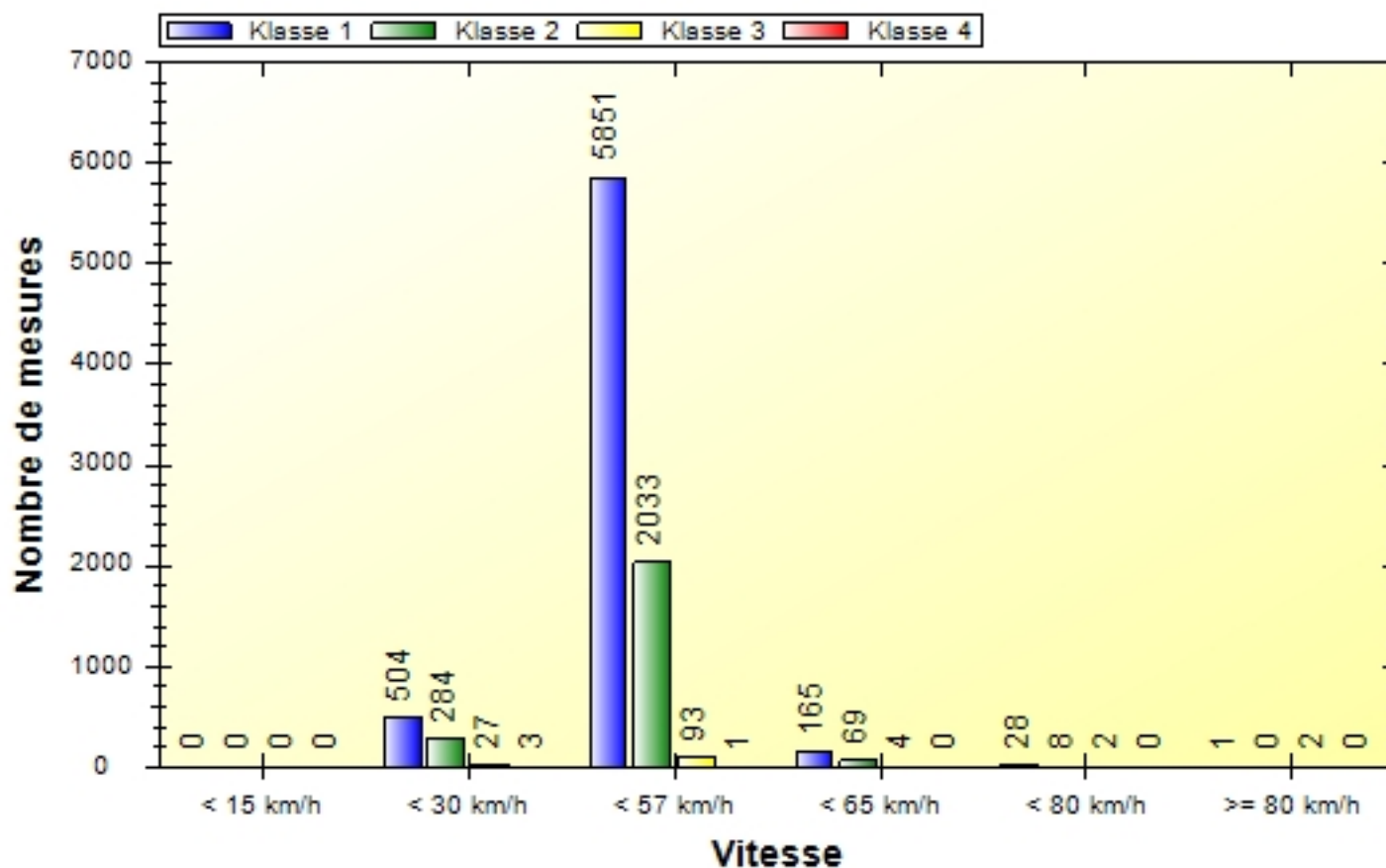
	00:00	01:00	02:00	03:00	04:00	05:00	06:00	07:00	08:00	09:00	10:00	11:00
Klasse 1	33	11	26	8	16	113	365	553	346	350	427	491
Klasse 2	5	3	1	7	22	46	120	215	184	179	166	171
Klasse 3	0	2	1	0	2	0	3	7	9	11	16	14
Klasse 4	0	0	0	0	0	0	0	0	0	1	0	0
#	38	16	28	15	40	159	488	775	539	541	609	676

	12:00	13:00	14:00	15:00	16:00	17:00	18:00	19:00	20:00	21:00	22:00	23:00	#
Klasse 1	396	410	417	481	615	457	383	252	138	114	83	64	6549
Klasse 2	166	163	165	209	201	136	103	60	27	23	10	12	2394
Klasse 3	5	7	6	13	5	5	5	5	3	8	0	1	128
Klasse 4	0	0	1	0	0	0	0	0	1	1	0	0	4
#	567	580	589	703	821	598	491	317	169	146	93	77	9075

Ville: Schoos
Nom de rue: Rue de Rollingen
De: Schoos
Vers: Rollingen

Debut des mesures: 13.10.25 12:59
Fin des mesures: 31.10.25 12:50
Intervalle de temps: -

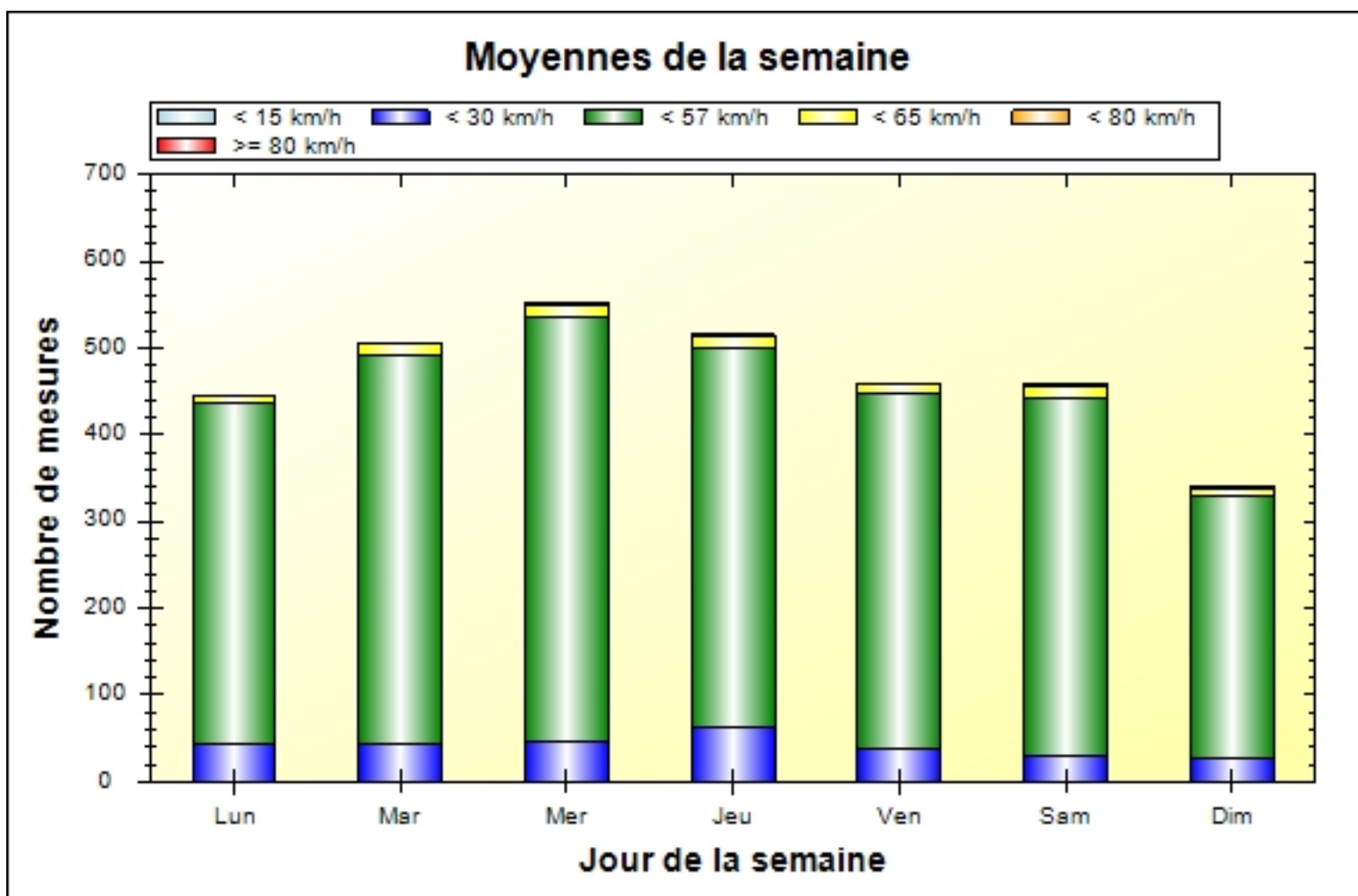
Enregistrement par classes de longueurs et vitesses



	< 15 km/h	< 30 km/h	< 57 km/h	< 65 km/h	< 80 km/h	> 80 km/h	#
Klasse 1	0	504	5851	165	28	1	6549
Klasse 2	0	284	2033	69	8	0	2394
Klasse 3	0	27	93	4	2	2	128
Klasse 4	0	3	1	0	0	0	4
#	0	818	7978	238	38	3	9075

Ville: Schoos
Nom de rue: Rue de Rollingen
De: Schoos
Vers: Rollingen

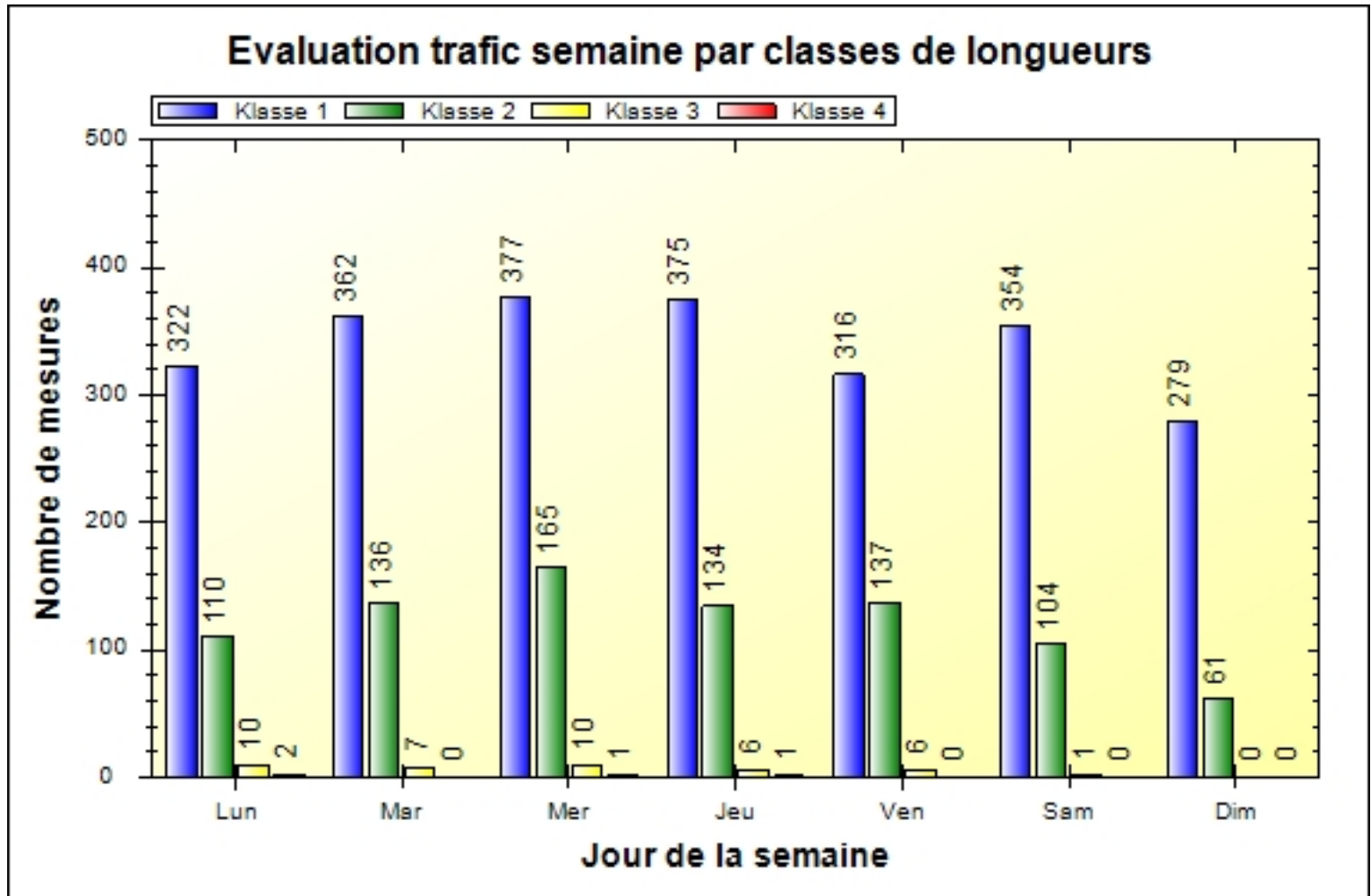
Debut des mesures: 13.10.25 12:59
Fin des mesures: 31.10.25 12:50
Intervalle de temps: -



	Lun	Mar	Mer	Jeu	Ven	Sam	Dim
< 15 km/h	0	0	0	0	0	0	0
< 30 km/h	43	43	45	63	37	30	28
< 57 km/h	394	449	491	437	411	412	301
< 65 km/h	7	13	13	14	11	14	10
< 80 km/h	0	0	4	2	0	3	1
> 80 km/h	0	0	0	0	0	0	0
#	444	505	553	516	459	459	340

Ville: Schoos
Nom de rue: Rue de Rollingen
De: Schoos
Vers: Rollingen

Debut des mesures: 13.10.25 12:59
Fin des mesures: 31.10.25 12:50
Intervalle de temps: -

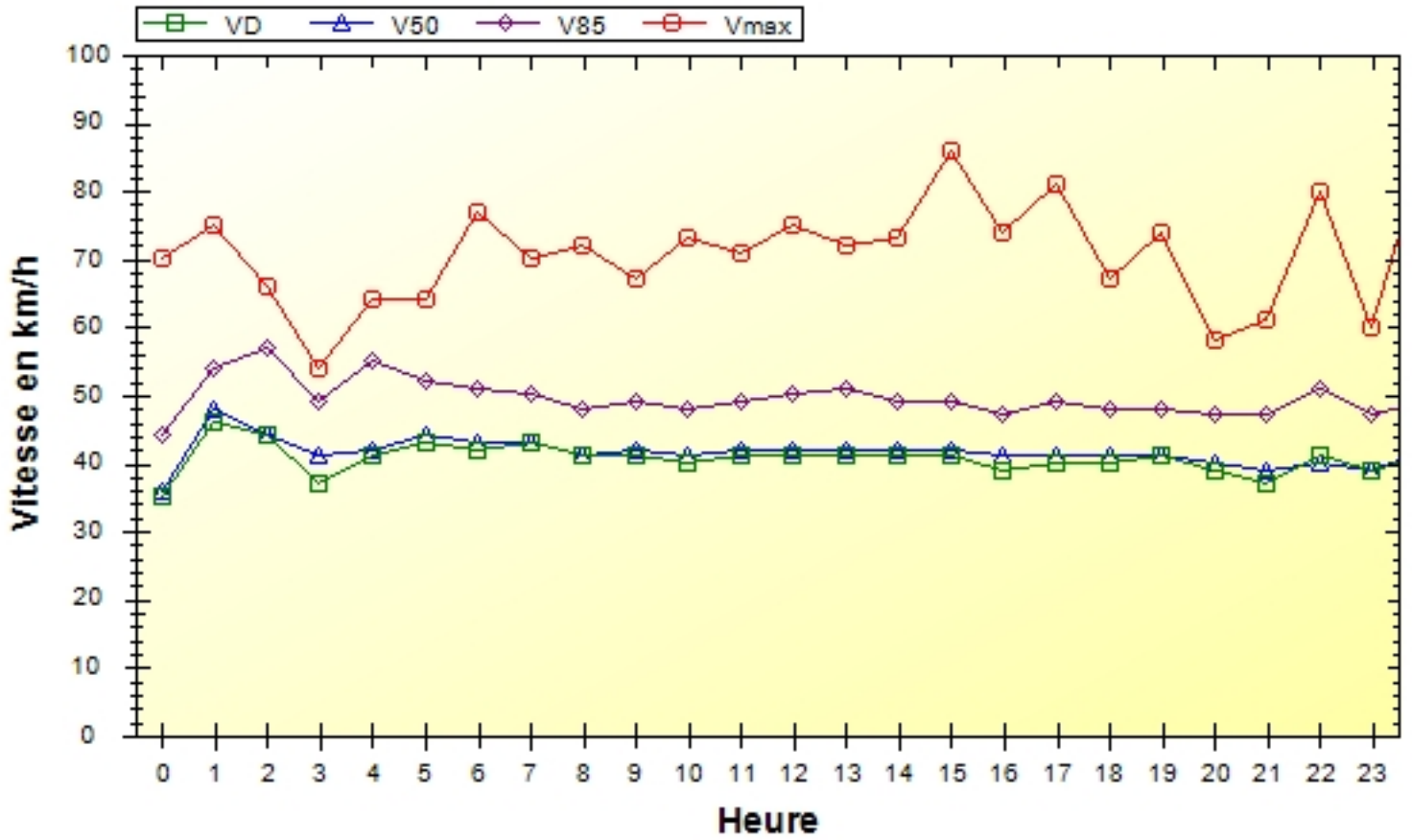


	Lun	Mar	Mer	Jeu	Ven	Sam	Dim
Klasse 1	322	362	377	375	316	354	279
Klasse 2	110	136	165	134	137	104	61
Klasse 3	10	7	10	6	6	1	0
Klasse 4	2	0	1	1	0	0	0
#	444	505	553	516	459	459	340

Ville: Schoos
Nom de rue: Rue de Rollingen
De: Schoos
Vers: Rollingen

Debut des mesures: 13.10.25 12:59
Fin des mesures: 31.10.25 12:50
Intervalle de temps: -

Vitesse par heure sur 24 heures



Ville: Schoos
Nom de rue: Rue de Rollingen
De: Schoos
Vers: Rollingen

Debut des mesures: 13.10.25 12:59
Fin des mesures: 31.10.25 12:50
Intervalle de temps: -

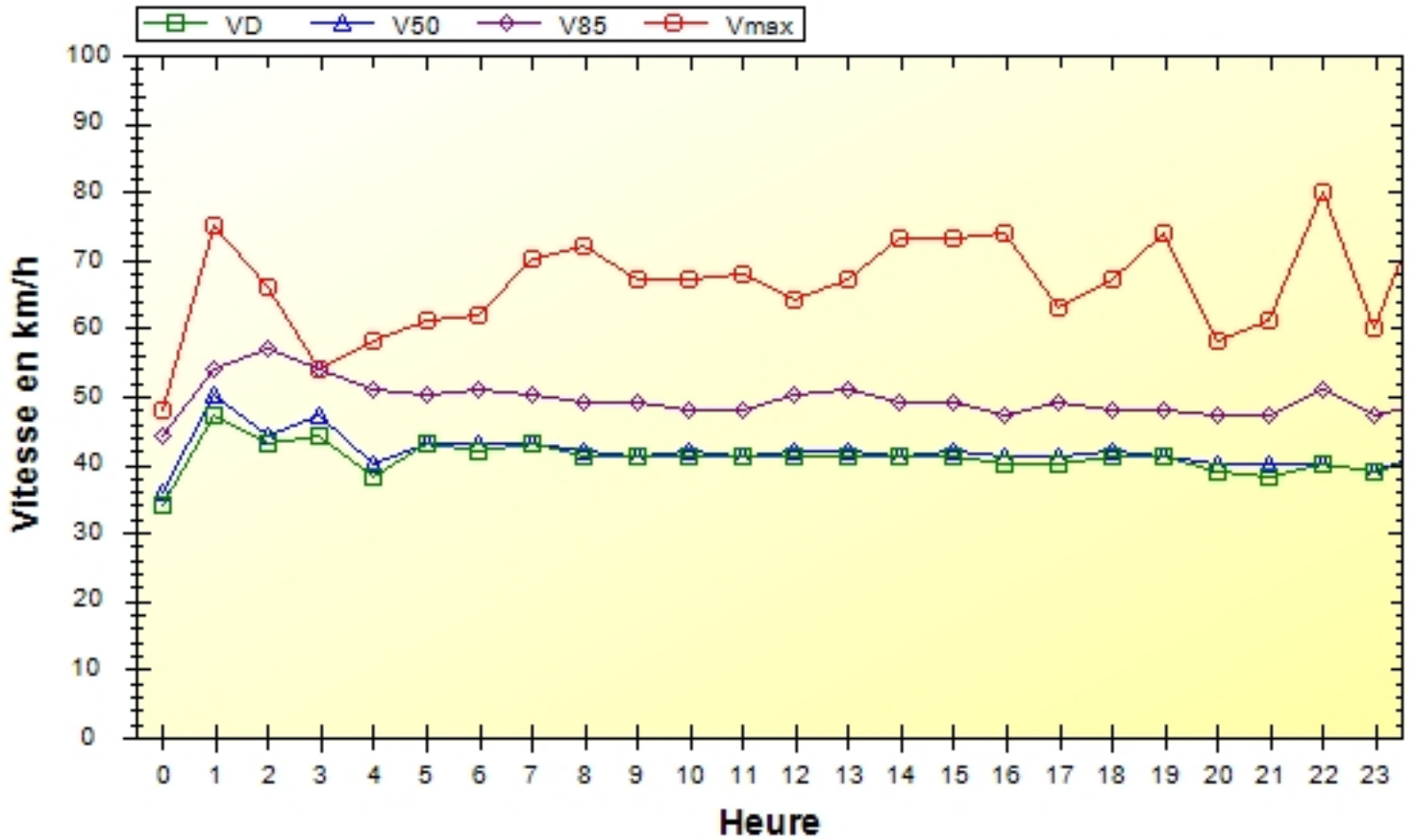
	00:00	01:00	02:00	03:00	04:00	05:00	06:00	07:00	08:00	09:00	10:00	11:00
VD	35	46	44	37	41	43	42	43	41	41	40	41
V50	36	48	44	41	42	44	43	43	41	42	41	42
V85	44	54	57	49	55	52	51	50	48	49	48	49
Vmax	70	75	66	54	64	64	77	70	72	67	73	71

	12:00	13:00	14:00	15:00	16:00	17:00	18:00	19:00	20:00	21:00	22:00	23:00	#
VD	41	41	41	41	39	40	40	41	39	37	41	39	41
V50	42	42	42	42	41	41	41	41	40	39	40	39	42
V85	50	51	49	49	47	49	48	48	47	47	51	47	49
Vmax	75	72	73	86	74	81	67	74	58	61	80	60	86

Ville: Schoos
Nom de rue: Rue de Rollingen
De: Schoos
Vers: Rollingen

Debut des mesures: 13.10.25 12:59
Fin des mesures: 31.10.25 12:50
Intervalle de temps: -

Vitesse par heure sur 24 heures Klasse 1



Ville: Schoos
Nom de rue: Rue de Rollingen
De: Schoos
Vers: Rollingen

Debut des mesures: 13.10.25 12:59
Fin des mesures: 31.10.25 12:50
Intervalle de temps: -

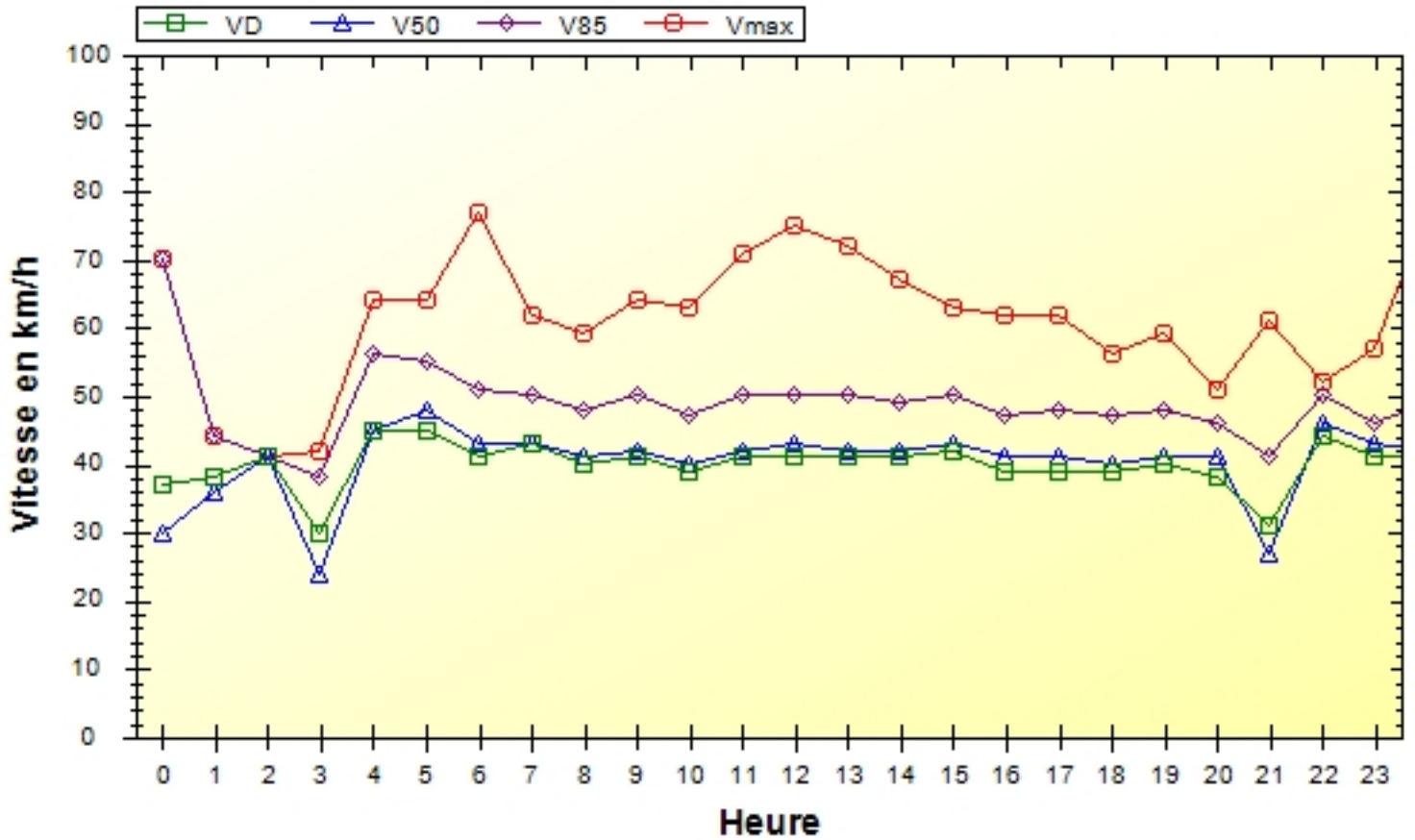
	00:00	01:00	02:00	03:00	04:00	05:00	06:00	07:00	08:00	09:00	10:00	11:00
VD	34	47	43	44	38	43	42	43	41	41	41	41
V50	36	50	44	47	40	43	43	43	42	41	42	41
V85	44	54	57	54	51	50	51	50	49	49	48	48
Vmax	48	75	66	54	58	61	62	70	72	67	67	68

	12:00	13:00	14:00	15:00	16:00	17:00	18:00	19:00	20:00	21:00	22:00	23:00	#
VD	41	41	41	41	40	40	41	41	39	38	40	39	41
V50	42	42	41	42	41	41	42	41	40	40	40	39	42
V85	50	51	49	49	47	49	48	48	47	47	51	47	49
Vmax	64	67	73	73	74	63	67	74	58	61	80	60	80

Ville: Schoos
Nom de rue: Rue de Rollingen
De: Schoos
Vers: Rollingen

Debut des mesures: 13.10.25 12:59
Fin des mesures: 31.10.25 12:50
Intervalle de temps: -

Vitesse par heure sur 24 heures Klasse 2



Ville: Schoos
Nom de rue: Rue de Rollingen
De: Schoos
Vers: Rollingen

Debut des mesures: 13.10.25 12:59
Fin des mesures: 31.10.25 12:50
Intervalle de temps: -

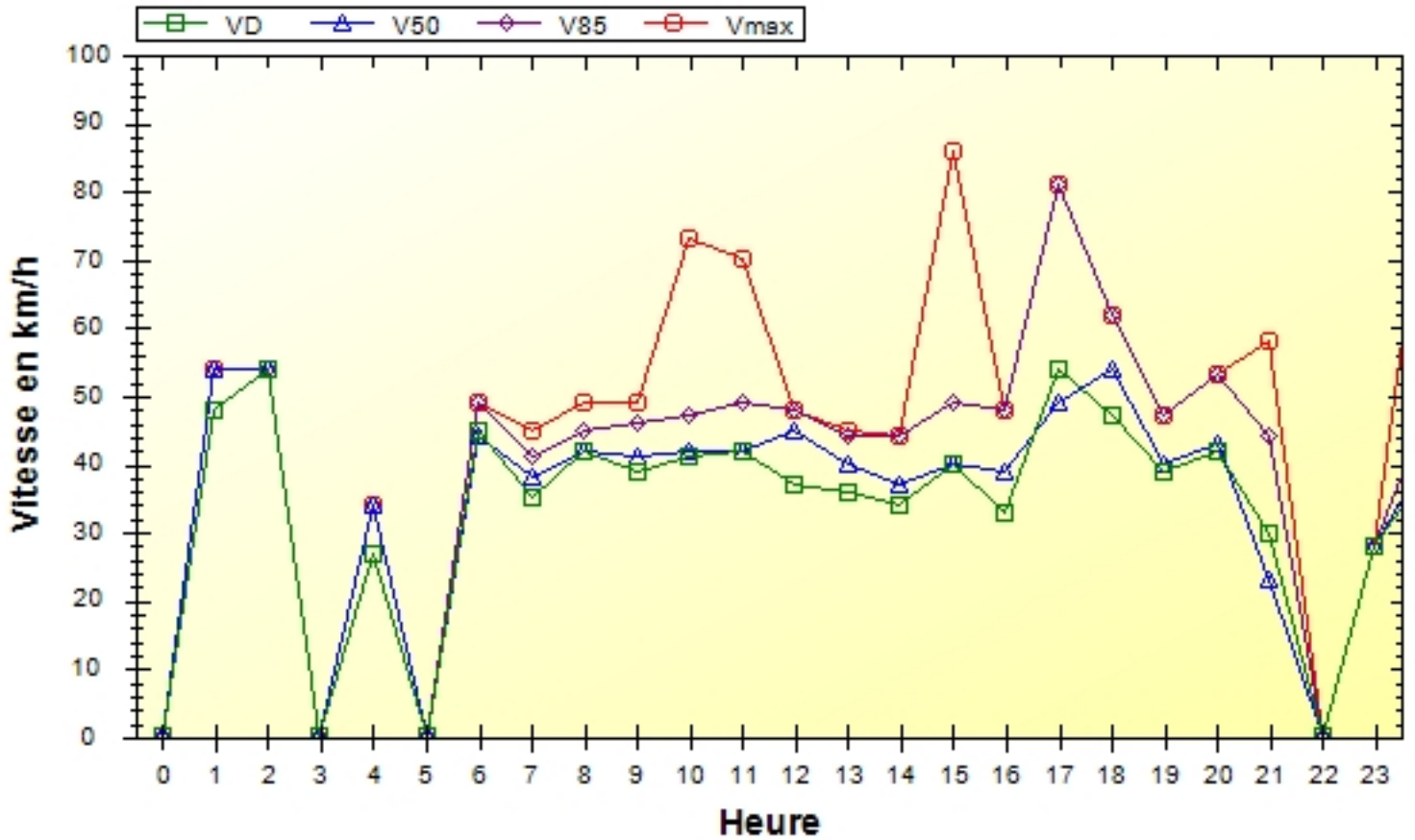
	00:00	01:00	02:00	03:00	04:00	05:00	06:00	07:00	08:00	09:00	10:00	11:00
VD	37	38	41	30	45	45	41	43	40	41	39	41
V50	30	36	41	24	45	48	43	43	41	42	40	42
V85	70	44	41	38	56	55	51	50	48	50	47	50
Vmax	70	44	41	42	64	64	77	62	59	64	63	71

	12:00	13:00	14:00	15:00	16:00	17:00	18:00	19:00	20:00	21:00	22:00	23:00	#
VD	41	41	41	42	39	39	39	40	38	31	44	41	41
V50	43	42	42	43	41	41	40	41	41	27	46	43	42
V85	50	50	49	50	47	48	47	48	46	41	50	46	49
Vmax	75	72	67	63	62	62	56	59	51	61	52	57	77

Ville: Schoos
Nom de rue: Rue de Rollingen
De: Schoos
Vers: Rollingen

Debut des mesures: 13.10.25 12:59
Fin des mesures: 31.10.25 12:50
Intervalle de temps: -

Vitesse par heure sur 24 heures Klasse 3



Ville: Schoos
Nom de rue: Rue de Rollingen
De: Schoos
Vers: Rollingen

Debut des mesures: 13.10.25 12:59
Fin des mesures: 31.10.25 12:50
Intervalle de temps: -

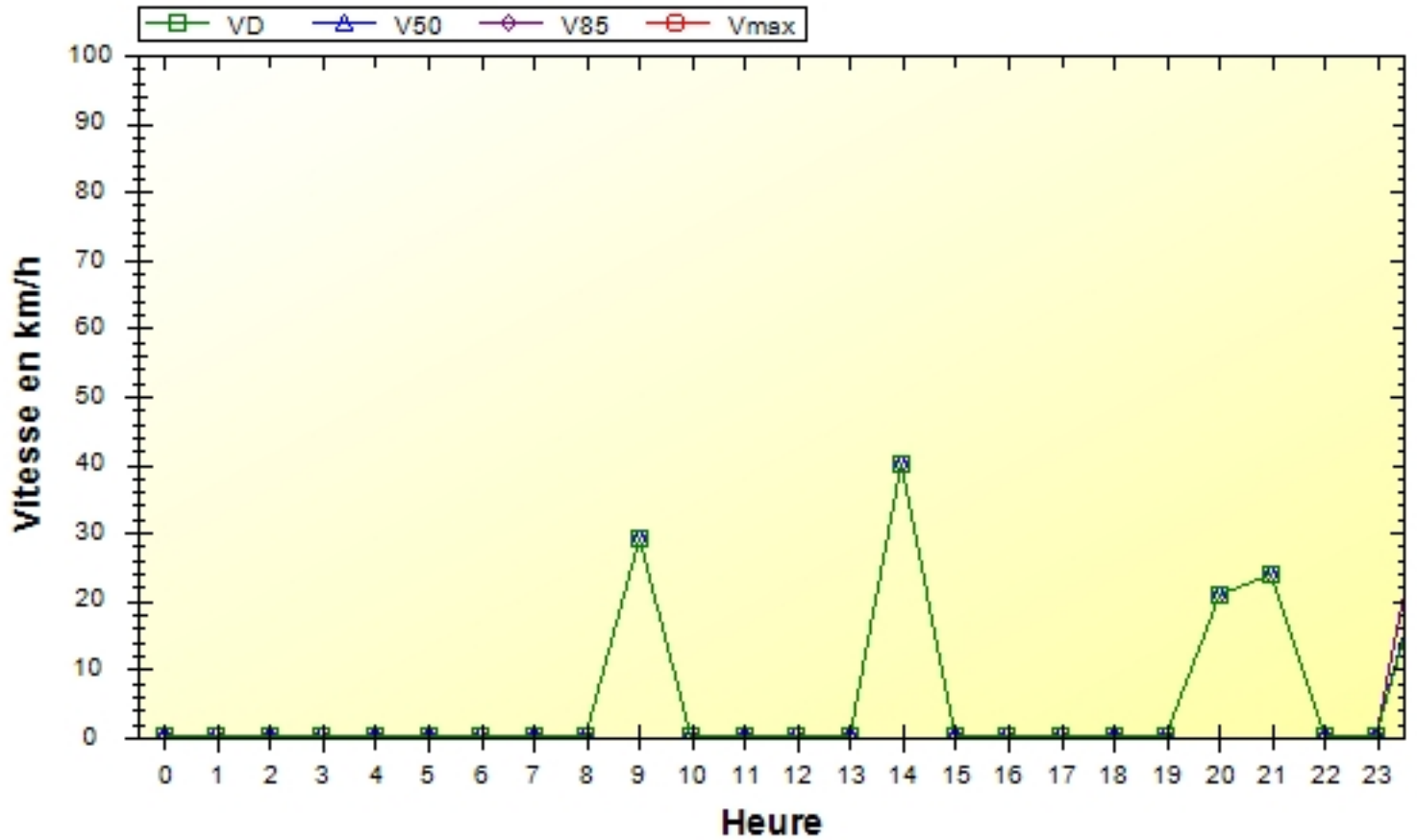
	00:00	01:00	02:00	03:00	04:00	05:00	06:00	07:00	08:00	09:00	10:00	11:00
VD	0	48	54	0	27	0	45	35	42	39	41	42
V50	0	54	54	0	34	0	44	38	42	41	42	42
V85	0	54	54	0	34	0	49	41	45	46	47	49
Vmax	0	54	54	0	34	0	49	45	49	49	73	70

	12:00	13:00	14:00	15:00	16:00	17:00	18:00	19:00	20:00	21:00	22:00	23:00	#
VD	37	36	34	40	33	54	47	39	42	30	0	28	39
V50	45	40	37	40	39	49	54	40	43	23	0	28	41
V85	48	44	44	49	48	81	62	47	53	44	0	28	48
Vmax	48	45	44	86	48	81	62	47	53	58	0	28	86

Ville: Schoos
Nom de rue: Rue de Rollingen
De: Schoos
Vers: Rollingen

Debut des mesures: 13.10.25 12:59
Fin des mesures: 31.10.25 12:50
Intervalle de temps: -

Vitesse par heure sur 24 heures Klasse 4



Ville: Schoos
Nom de rue: Rue de Rollingen
De: Schoos
Vers: Rollingen

Debut des mesures: 13.10.25 12:59
Fin des mesures: 31.10.25 12:50
Intervalle de temps: -

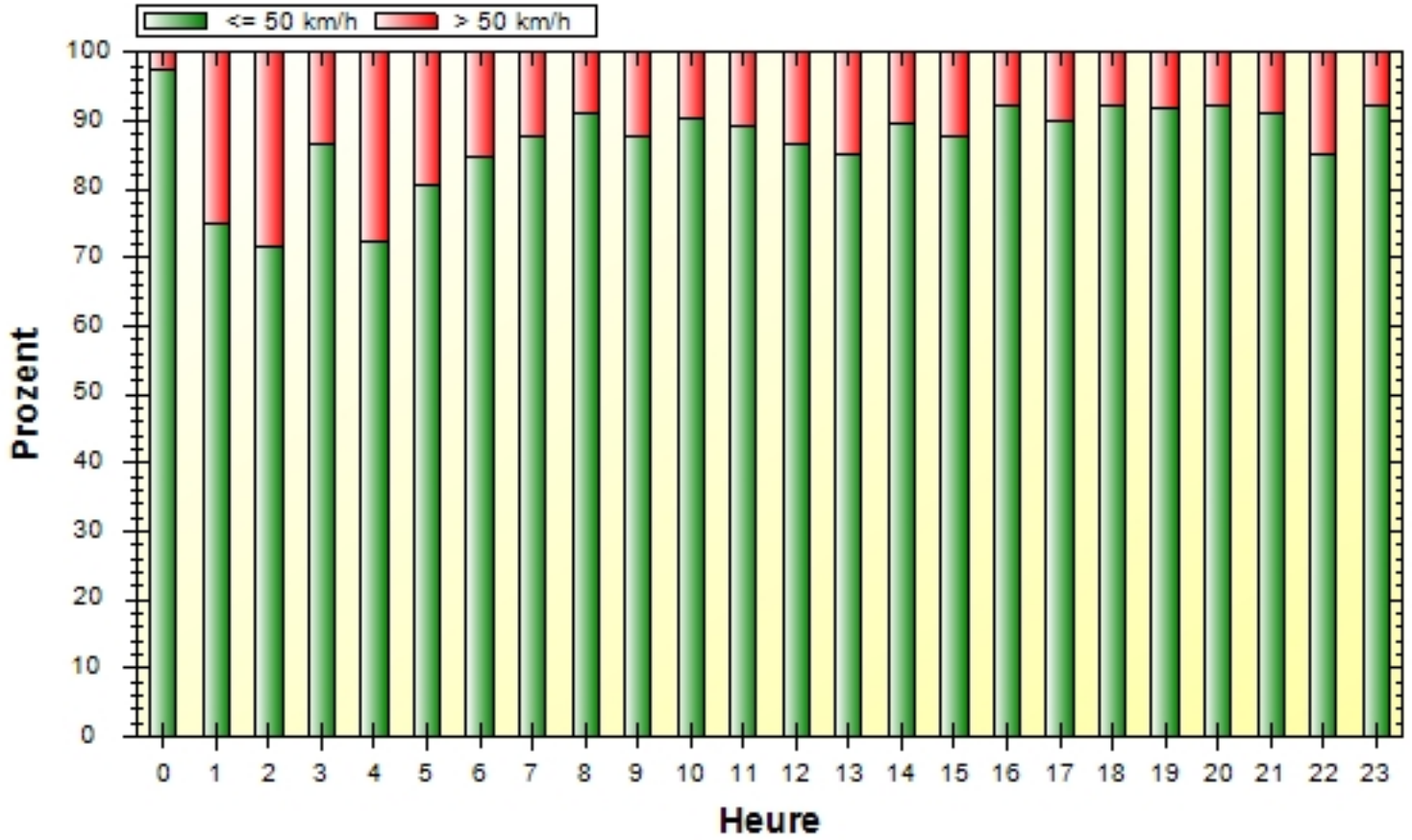
	00:00	01:00	02:00	03:00	04:00	05:00	06:00	07:00	08:00	09:00	10:00	11:00
VD	0	0	0	0	0	0	0	0	0	29	0	0
V50	0	0	0	0	0	0	0	0	0	29	0	0
V85	0	0	0	0	0	0	0	0	0	29	0	0
Vmax	0	0	0	0	0	0	0	0	0	29	0	0

	12:00	13:00	14:00	15:00	16:00	17:00	18:00	19:00	20:00	21:00	22:00	23:00	#
VD	0	0	40	0	0	0	0	0	21	24	0	0	28
V50	0	0	40	0	0	0	0	0	21	24	0	0	29
V85	0	0	40	0	0	0	0	0	21	24	0	0	40
Vmax	0	0	40	0	0	0	0	0	21	24	0	0	40

Ville: Schoos
Nom de rue: Rue de Rollingen
De: Schoos
Vers: Rollingen

Debut des mesures: 13.10.25 12:59
Fin des mesures: 31.10.25 12:50
Intervalle de temps: -

Enregistrement trop vite par classes de longueurs par heure



Ville: Schoos
Nom de rue: Rue de Rollingen
De: Schoos
Vers: Rollingen

Debut des mesures: 13.10.25 12:59
Fin des mesures: 31.10.25 12:50
Intervalle de temps: -

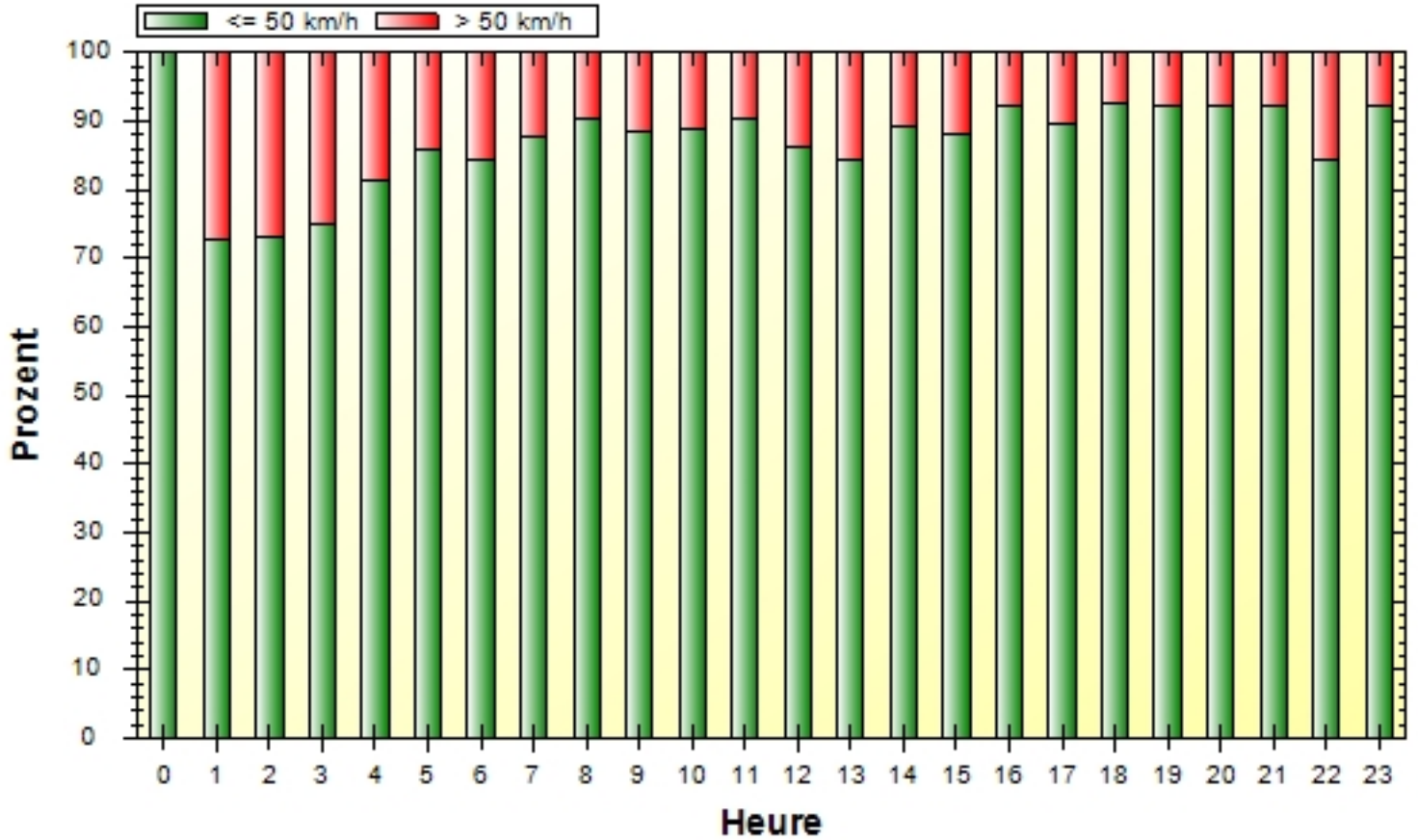
	00:00	01:00	02:00	03:00	04:00	05:00	06:00	07:00	08:00	09:00	10:00	11:00
-	37	12	20	13	29	128	413	679	491	475	550	603
+	1	4	8	2	11	31	75	96	48	66	59	73
%	2,6	25,0	28,6	13,3	27,5	19,5	15,4	12,4	8,9	12,2	9,7	10,8

	12:00	13:00	14:00	15:00	16:00	17:00	18:00	19:00	20:00	21:00	22:00	23:00	#
-	490	493	528	617	758	537	452	291	156	133	79	71	8055
+	77	87	61	86	63	61	39	26	13	13	14	6	1020
%	13,6	15,0	10,4	12,2	7,7	10,2	7,9	8,2	7,7	8,9	15,1	7,8	11,2

Ville: Schoos
Nom de rue: Rue de Rollingen
De: Schoos
Vers: Rollingen

Debut des mesures: 13.10.25 12:59
Fin des mesures: 31.10.25 12:50
Intervalle de temps: -

Enregistrement trop vite par classes de longueurs par heure Klasse 1



Ville: Schoos
Nom de rue: Rue de Rollingen
De: Schoos
Vers: Rollingen

Debut des mesures: 13.10.25 12:59
Fin des mesures: 31.10.25 12:50
Intervalle de temps: -

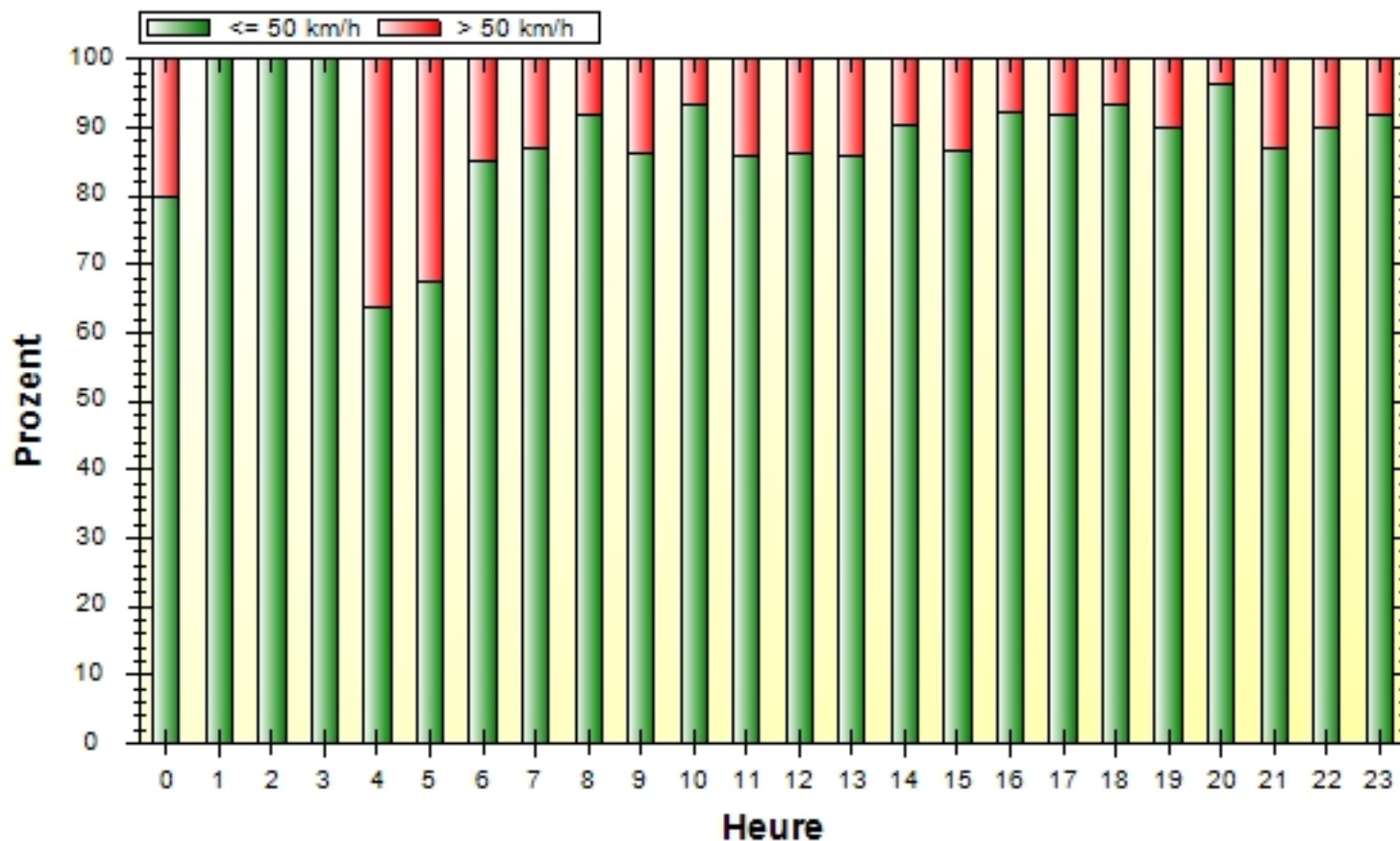
	00:00	01:00	02:00	03:00	04:00	05:00	06:00	07:00	08:00	09:00	10:00	11:00
-	33	8	19	6	13	97	308	485	313	309	380	444
+	0	3	7	2	3	16	57	68	33	41	47	47
%	0,0	27,3	26,9	25,0	18,8	14,2	15,6	12,3	9,5	11,7	11,0	9,6

	12:00	13:00	14:00	15:00	16:00	17:00	18:00	19:00	20:00	21:00	22:00	23:00	#
-	342	346	372	424	568	409	354	232	127	105	70	59	5823
+	54	64	45	57	47	48	29	20	11	9	13	5	726
%	13,6	15,6	10,8	11,9	7,6	10,5	7,6	7,9	8,0	7,9	15,7	7,8	11,1

Ville: Schoos
Nom de rue: Rue de Rollingen
De: Schoos
Vers: Rollingen

Debut des mesures: 13.10.25 12:59
Fin des mesures: 31.10.25 12:50
Intervalle de temps: -

Enregistrement trop vite par classes de longueurs par heure Klasse 2



Ville: Schoos
Nom de rue: Rue de Rollingen
De: Schoos
Vers: Rollingen

Debut des mesures: 13.10.25 12:59
Fin des mesures: 31.10.25 12:50
Intervalle de temps: -

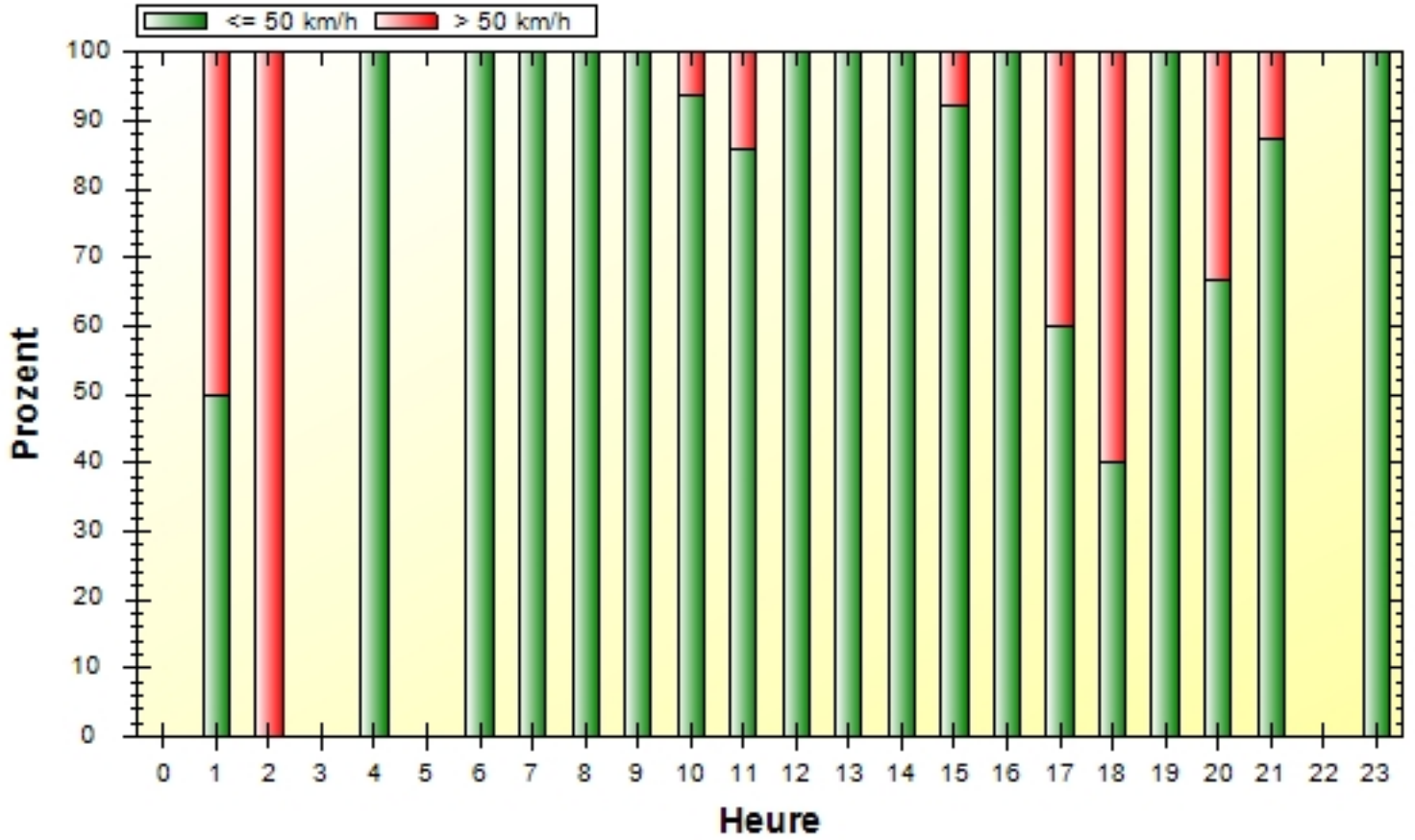
	00:00	01:00	02:00	03:00	04:00	05:00	06:00	07:00	08:00	09:00	10:00	11:00
-	4	3	1	7	14	31	102	187	169	154	155	147
+	1	0	0	0	8	15	18	28	15	25	11	24
%	20,0	0,0	0,0	0,0	36,4	32,6	15,0	13,0	8,2	14,0	6,6	14,0

	12:00	13:00	14:00	15:00	16:00	17:00	18:00	19:00	20:00	21:00	22:00	23:00	#
-	143	140	149	181	185	125	96	54	26	20	9	11	2113
+	23	23	16	28	16	11	7	6	1	3	1	1	281
%	13,9	14,1	9,7	13,4	8,0	8,1	6,8	10,0	3,7	13,0	10,0	8,3	11,7

Ville: Schoos
Nom de rue: Rue de Rollingen
De: Schoos
Vers: Rollingen

Debut des mesures: 13.10.25 12:59
Fin des mesures: 31.10.25 12:50
Intervalle de temps: -

Enregistrement trop vite par classes de longueurs par heure Klasse 3



Ville: Schoos
Nom de rue: Rue de Rollingen
De: Schoos
Vers: Rollingen

Debut des mesures: 13.10.25 12:59
Fin des mesures: 31.10.25 12:50
Intervalle de temps: -

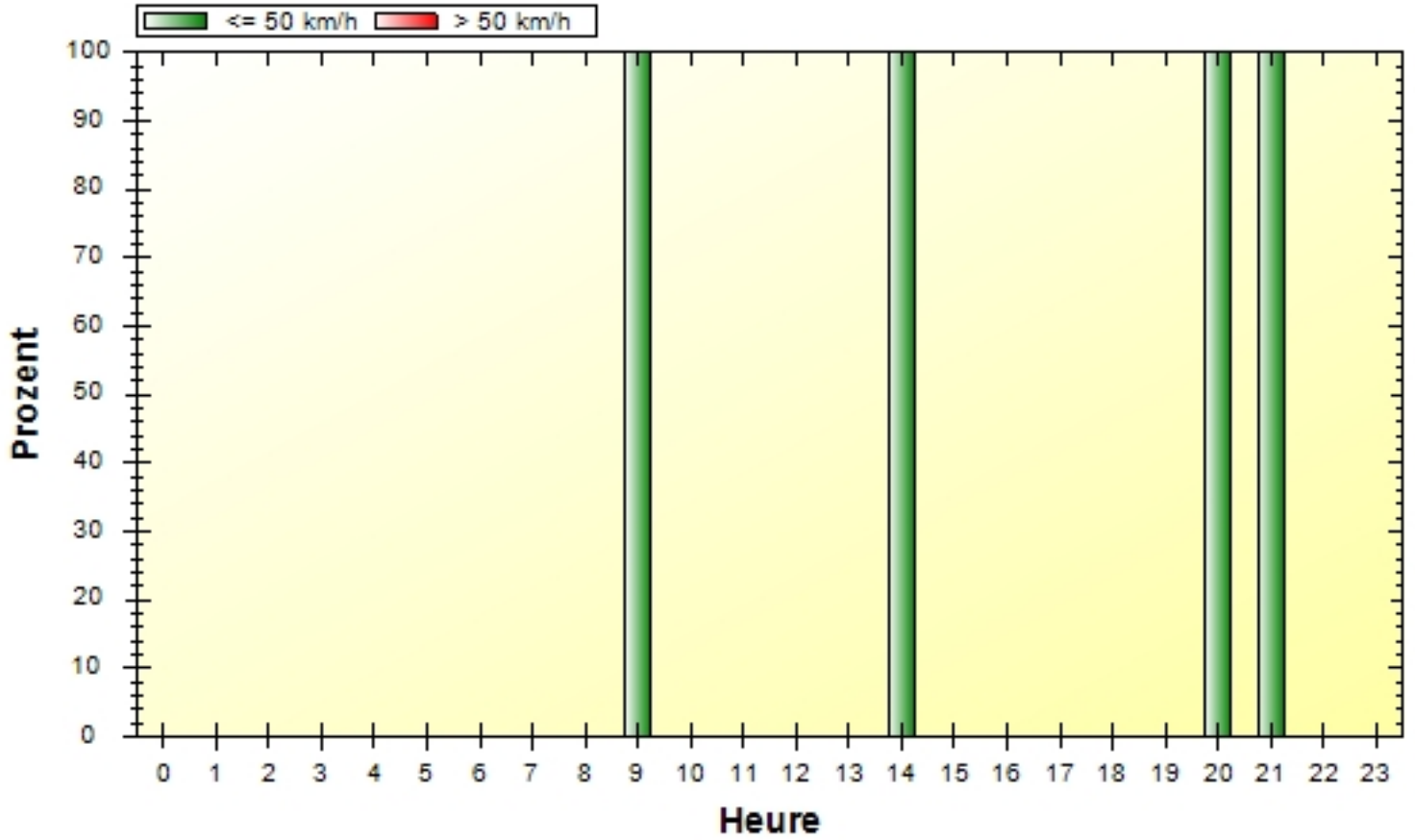
	00:00	01:00	02:00	03:00	04:00	05:00	06:00	07:00	08:00	09:00	10:00	11:00
-	0	1	0	0	2	0	3	7	9	11	15	12
+	0	1	1	0	0	0	0	0	0	0	1	2
%	NaN	50,0	100,0	NaN	0,0	NaN	0,0	0,0	0,0	0,0	6,3	14,3

	12:00	13:00	14:00	15:00	16:00	17:00	18:00	19:00	20:00	21:00	22:00	23:00	#
-	5	7	6	12	5	3	2	5	2	7	0	1	115
+	0	0	0	1	0	2	3	0	1	1	0	0	13
%	0,0	0,0	0,0	7,7	0,0	40,0	60,0	0,0	33,3	12,5	NaN	0,0	10,2

Ville: Schoos
Nom de rue: Rue de Rollingen
De: Schoos
Vers: Rollingen

Debut des mesures: 13.10.25 12:59
Fin des mesures: 31.10.25 12:50
Intervalle de temps: -

Enregistrement trop vite par classes de longueurs par heure Klasse 4



Ville: Schoos
Nom de rue: Rue de Rollingen
De: Schoos
Vers: Rollingen

Debut des mesures: 13.10.25 12:59
Fin des mesures: 31.10.25 12:50
Intervalle de temps: -

	00:00	01:00	02:00	03:00	04:00	05:00	06:00	07:00	08:00	09:00	10:00	11:00
-	0	0	0	0	0	0	0	0	0	1	0	0
+	0	0	0	0	0	0	0	0	0	0	0	0
%	NaN	NaN	NaN	NaN	NaN	NaN	NaN	NaN	NaN	0,0	NaN	NaN

	12:00	13:00	14:00	15:00	16:00	17:00	18:00	19:00	20:00	21:00	22:00	23:00	#
-	0	0	1	0	0	0	0	0	1	1	0	0	4
+	0	0	0	0	0	0	0	0	0	0	0	0	0
%	NaN	NaN	0,0	NaN	NaN	NaN	NaN	NaN	0,0	0,0	NaN	NaN	0,0

Ville: Schoos
Nom de rue: Rue de Rollingen
De: Schoos
Vers: Rollingen

Debut des mesures: 13.10.25 12:59
Fin des mesures: 31.10.25 12:50
Intervalle de temps: -

Nombre Enregistrement par jour

