

Évaluation des données du trafic

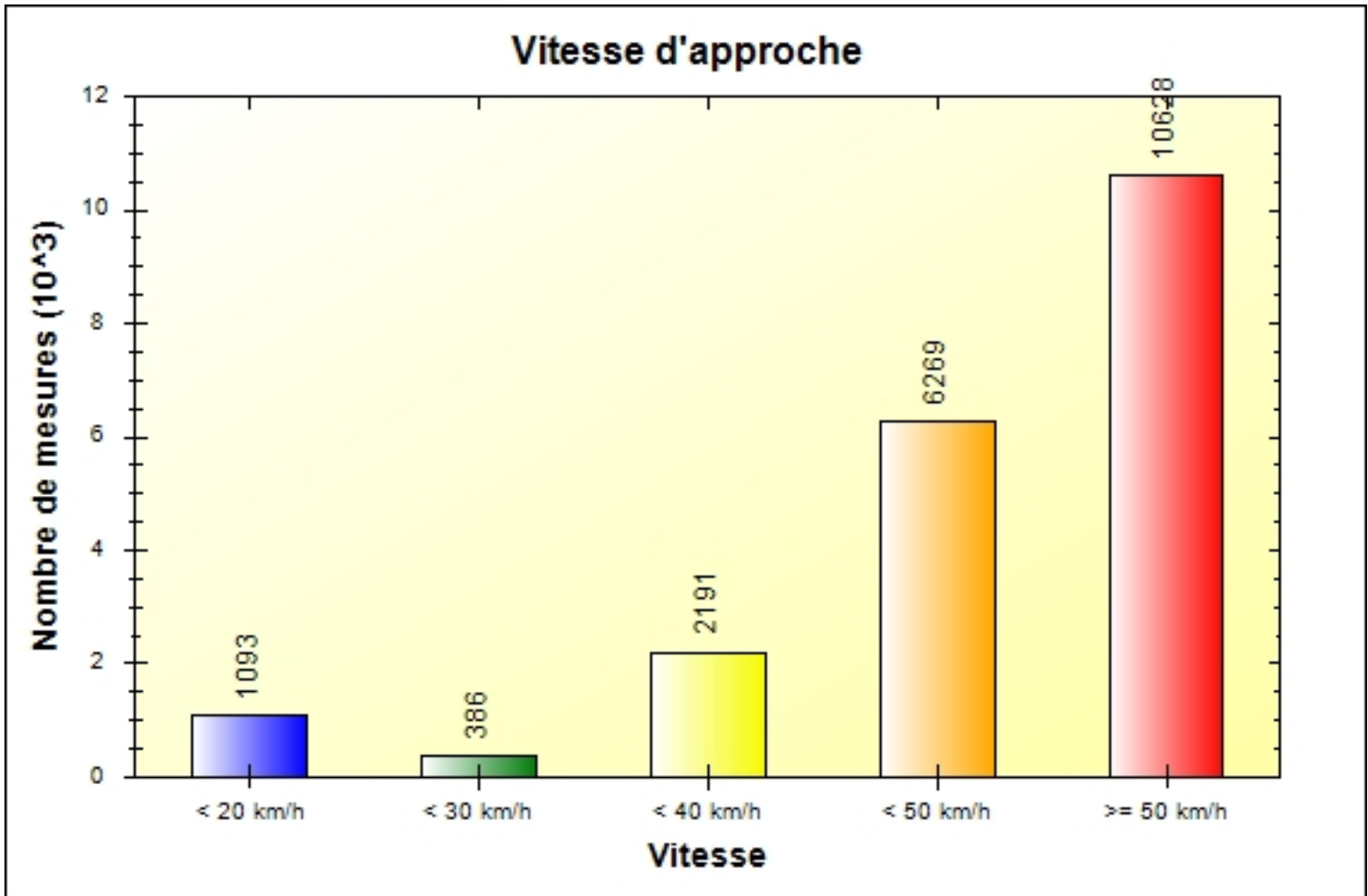
Auteur:	Administration communale de Fischbach		
Commentaire:			
Ville:	Schoos		
Nom de rue:	Rue de Rollingen		
Direction:	bidirectionnel		
Debut des mesures:	09.10.25	11:53	
Fin des mesures:	31.10.25	13:05	
Intervalle de temps:	-		
Nombre Enregistrement total:	20567		
Nombre de mesures venant:	20567		
Nombre de mesures sortant:	0		
Nombre Enregistrement par jour:	932		
VD totale:	48 km/h		
V50 totale:	50 km/h		
V85 totale:	61 km/h		
Vmax totale:	109 km/h	(17.10.25	06:00)
Vmin totale:	2 km/h	(30.10.25	04:03)
V Dépassement à 50 km/h:	47,3 %		

Table des matières

3	Vitesse d'approche
4	Moyennes de la semaine
5	Vitesse d'approche par heure sur 24 heures
6	Vitesse d'approche
7	Difference entre vitesse d'approche et de sortie
8	Vitesse par heure sur 24 heures
9	Enregistrement trop vite par classes de longueurs par heure
10	Nombre Enregistrement par jour

Ville: Schoos
Nom de rue: Rue de Rollingen
De: Rollingen
Vers: Schoos

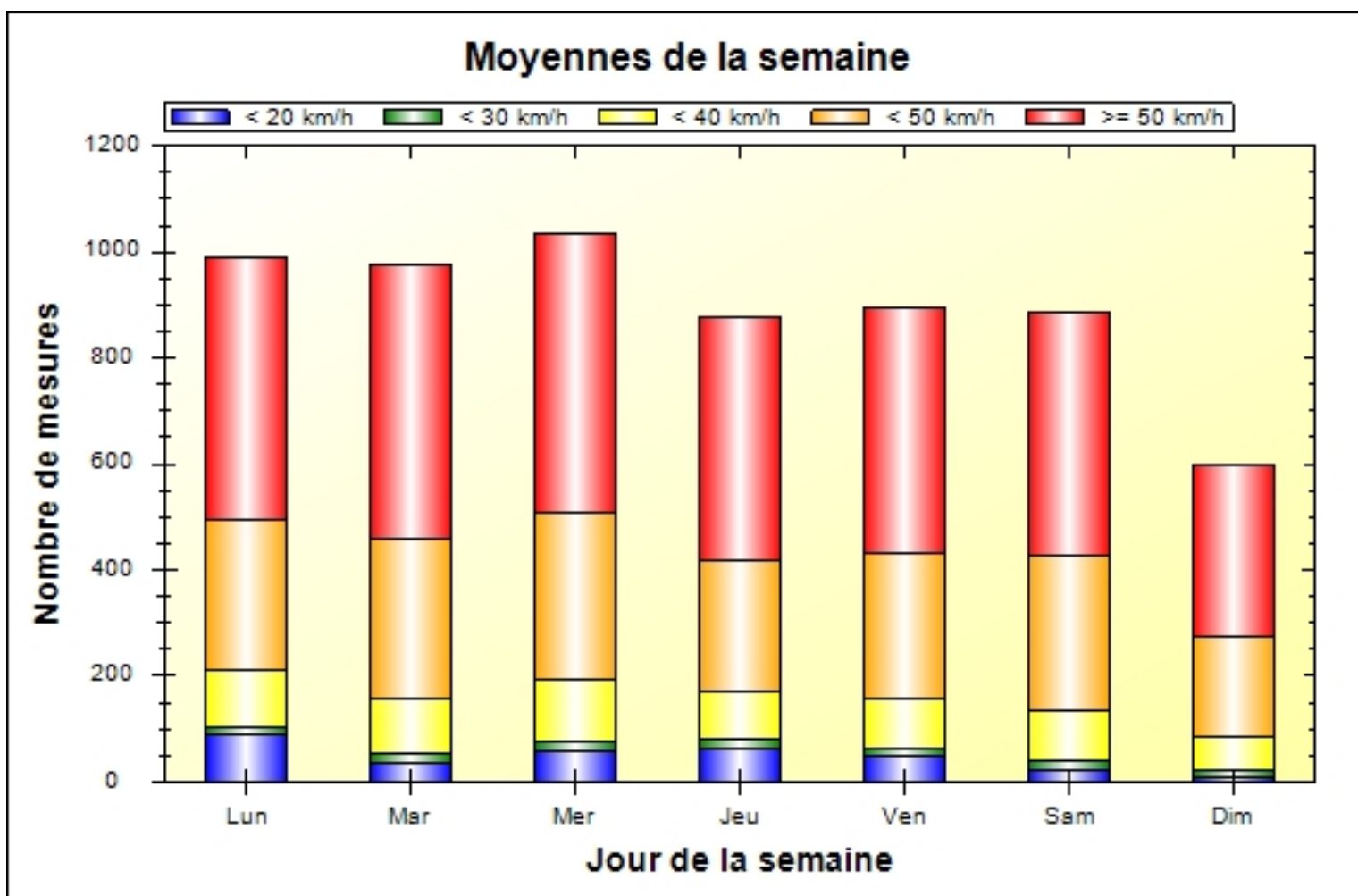
Debut des mesures: 09.10.25 11:53
Fin des mesures: 31.10.25 13:05
Intervalle de temps: -



	0 - 19 km/h	20 - 29 km/h	30 - 39 km/h	40 - 49 km/h	50 - 199 km/h	#
#	1093	386	2191	6269	10628	20567

Ville: Schoos
Nom de rue: Rue de Rollingen
De: Rollingen
Vers: Schoos

Debut des mesures: 09.10.25 11:53
Fin des mesures: 31.10.25 13:05
Intervalle de temps: -

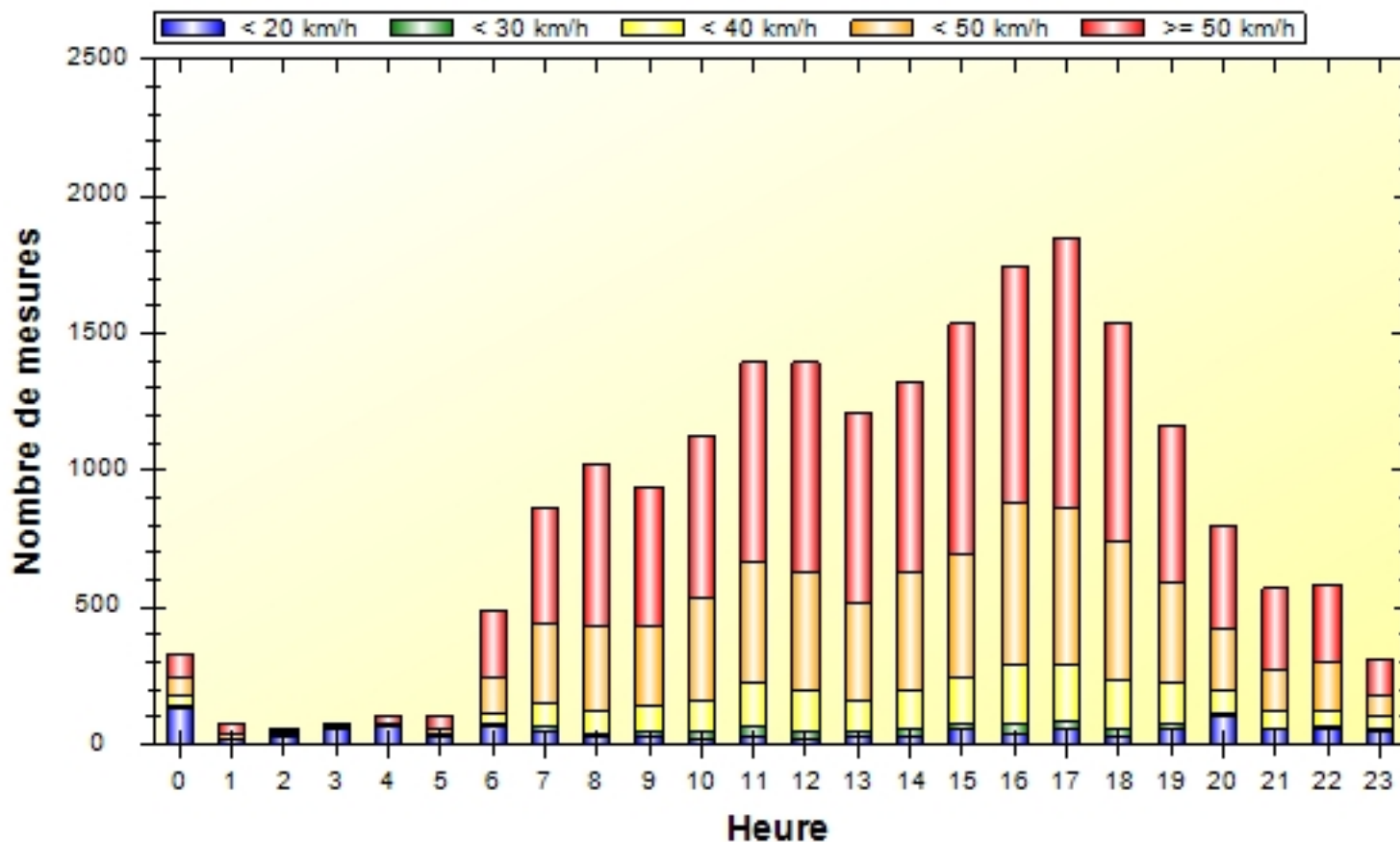


	Lun	Mar	Mer	Jeu	Ven	Sam	Dim	#
0 - 19 km/h	90	34	60	63	47	21	10	325
20 - 29 km/h	14	19	18	18	17	17	12	115
30 - 39 km/h	105	102	117	90	92	97	65	668
40 - 49 km/h	286	305	315	249	275	294	188	1912
50 - 199 km/h	495	518	523	455	462	459	324	3236
#	990	978	1033	875	893	888	599	6256

Ville: Schoos
Nom de rue: Rue de Rollingen
De: Rollingen
Vers: Schoos

Debut des mesures: 09.10.25 11:53
Fin des mesures: 31.10.25 13:05
Intervalle de temps: -

Vitesse d'approche par heure sur 24 heures

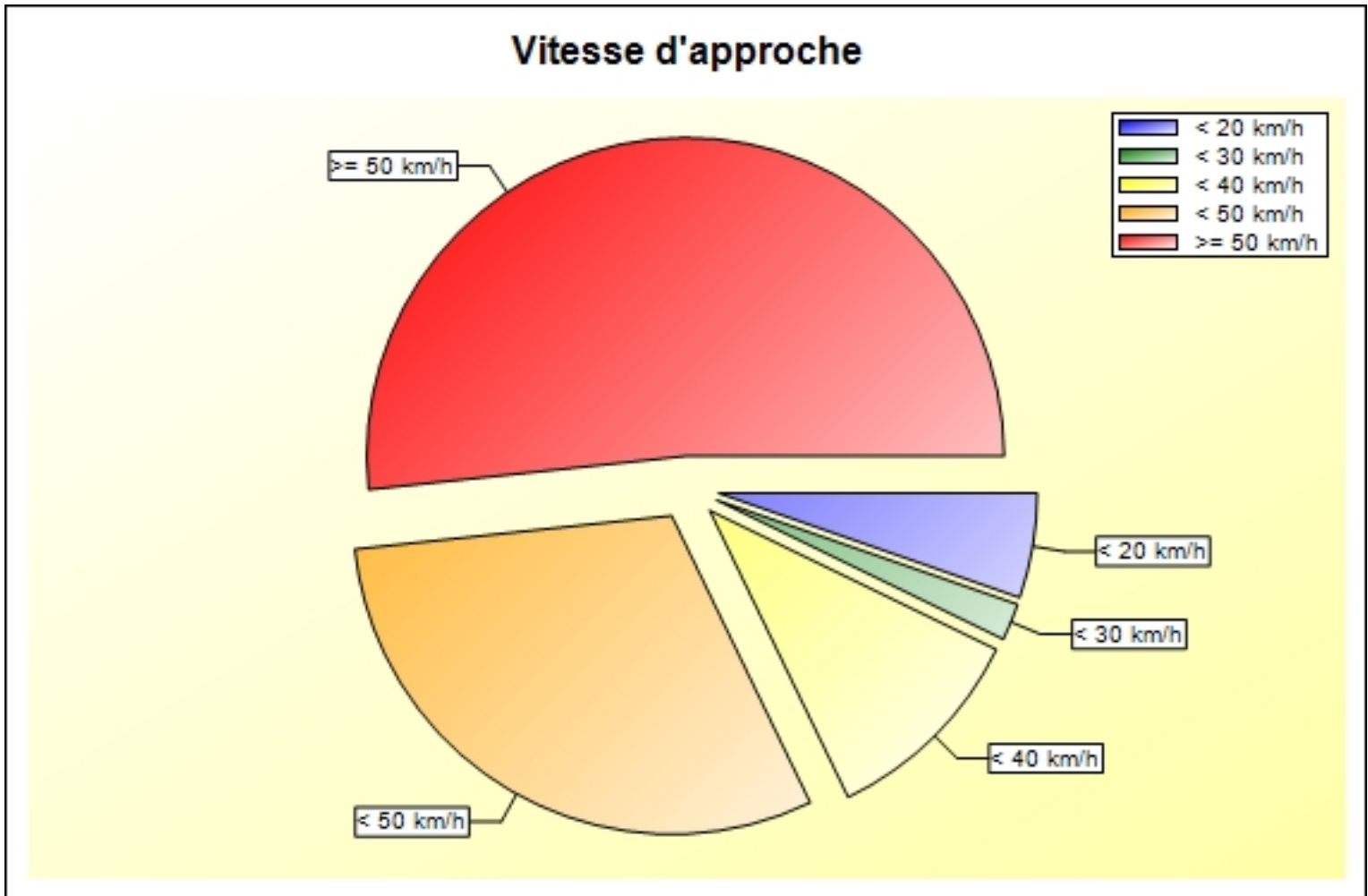


	00:00	01:00	02:00	03:00	04:00	05:00	06:00	07:00	08:00	09:00	10:00	11:00
0 - 19 km/h	133	14	28	59	65	29	63	43	24	26	19	28
20 - 29 km/h	10	2	2	0	0	1	10	25	10	24	23	33
30 - 39 km/h	29	2	2	2	5	3	40	85	90	93	120	159
40 - 49 km/h	68	19	10	1	6	18	126	282	302	290	374	443
50 - 199 km/h	91	37	16	10	23	53	247	423	599	507	590	728
#	331	74	58	72	99	104	486	858	1025	940	1126	1391

	12:00	13:00	14:00	15:00	16:00	17:00	18:00	19:00	20:00	21:00	22:00	23:00	#
0 - 19 km/h	21	23	29	52	37	52	26	58	104	52	58	50	1093
20 - 29 km/h	27	23	28	23	38	32	33	15	11	6	6	4	386
30 - 39 km/h	144	114	140	166	215	208	174	151	80	67	59	43	2191
40 - 49 km/h	439	350	431	452	588	572	508	364	221	148	177	80	6269
50 - 199 km/h	761	696	697	842	868	978	797	574	384	295	283	129	10628
#	1392	1206	1325	1535	1746	1842	1538	1162	800	568	583	306	20567

Ville: Schoos
Nom de rue: Rue de Rollingen
De: Rollingen
Vers: Schoos

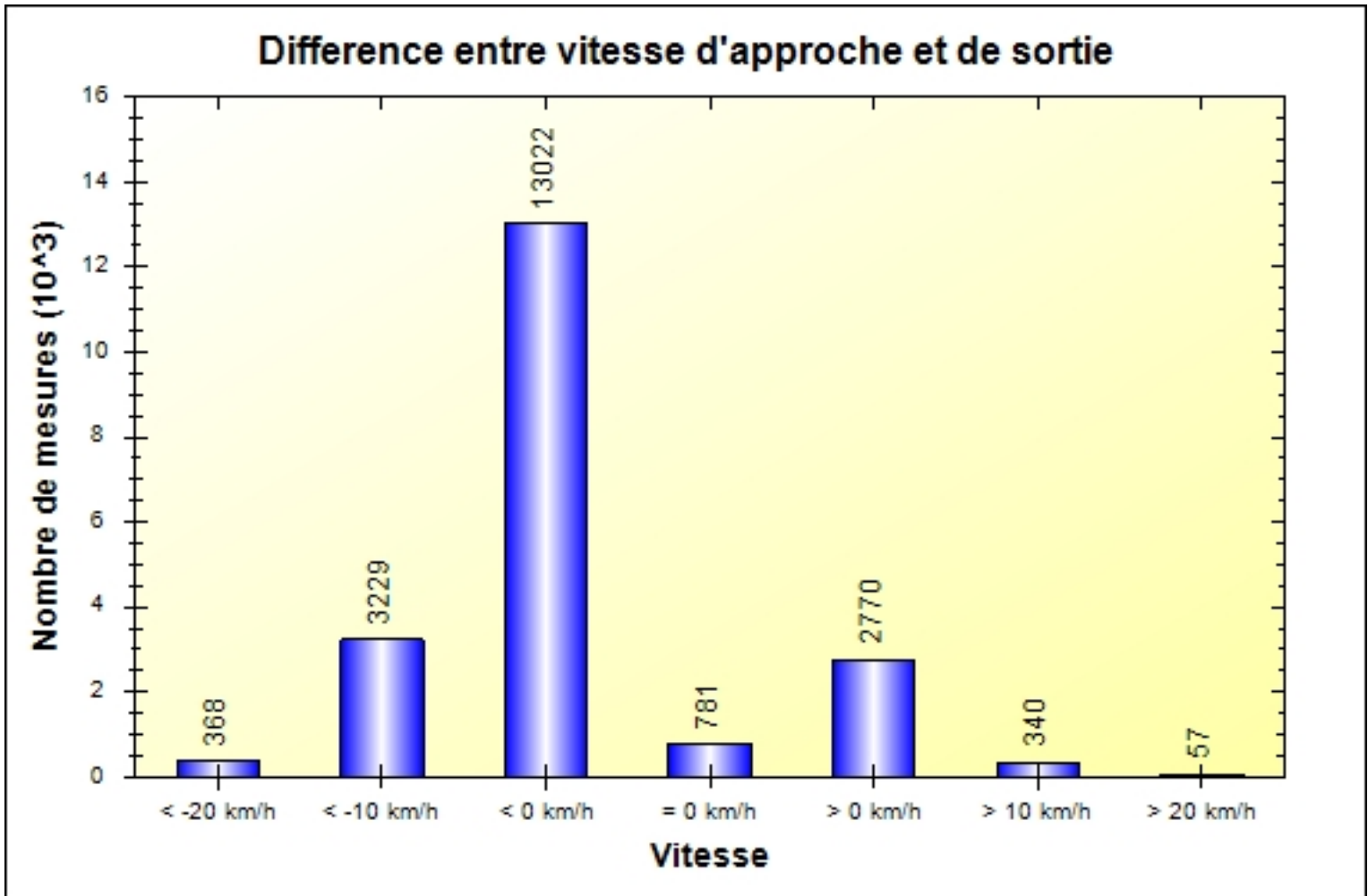
Debut des mesures: 09.10.25 11:53
Fin des mesures: 31.10.25 13:05
Intervalle de temps: -



	0 - 19 km/h	20 - 29 km/h	30 - 39 km/h	40 - 49 km/h	50 - 199 km/h	#
%	05,31	01,88	10,65	30,48	51,68	100,00

Ville: Schoos
Nom de rue: Rue de Rollingen
De: Rollingen
Vers: Schoos

Debut des mesures: 09.10.25 11:53
Fin des mesures: 31.10.25 13:05
Intervalle de temps: -

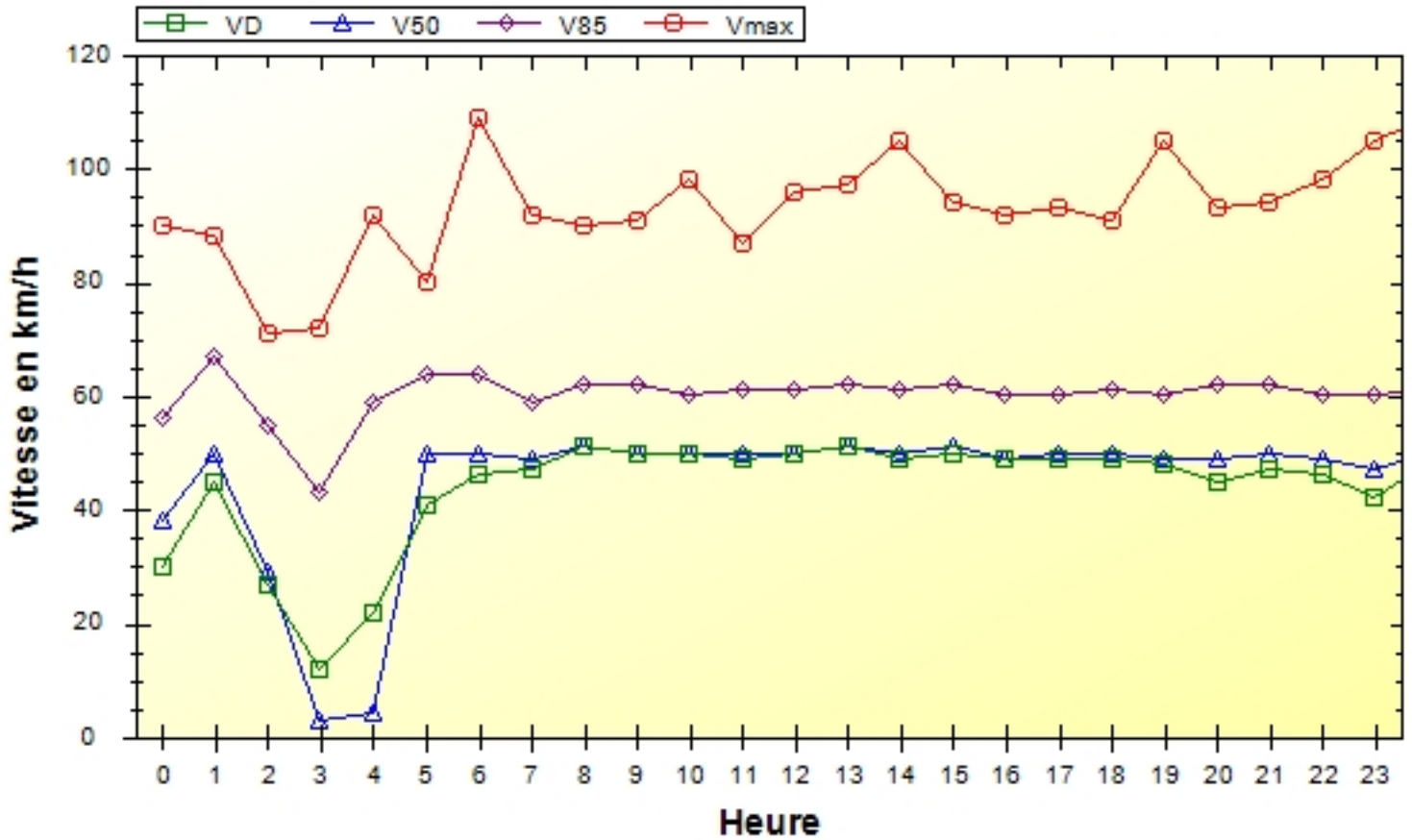


	< -20 km/h	< -10 km/h	< 0 km/h	= 0 km/h	> 0 km/h	> 10 km/h	> 20 km/h	#
#	368	3229	13022	781	2770	340	57	20567

Ville: Schoos
Nom de rue: Rue de Rollingen
De: Rollingen
Vers: Schoos

Debut des mesures: 09.10.25 11:53
Fin des mesures: 31.10.25 13:05
Intervalle de temps: -

Vitesse par heure sur 24 heures



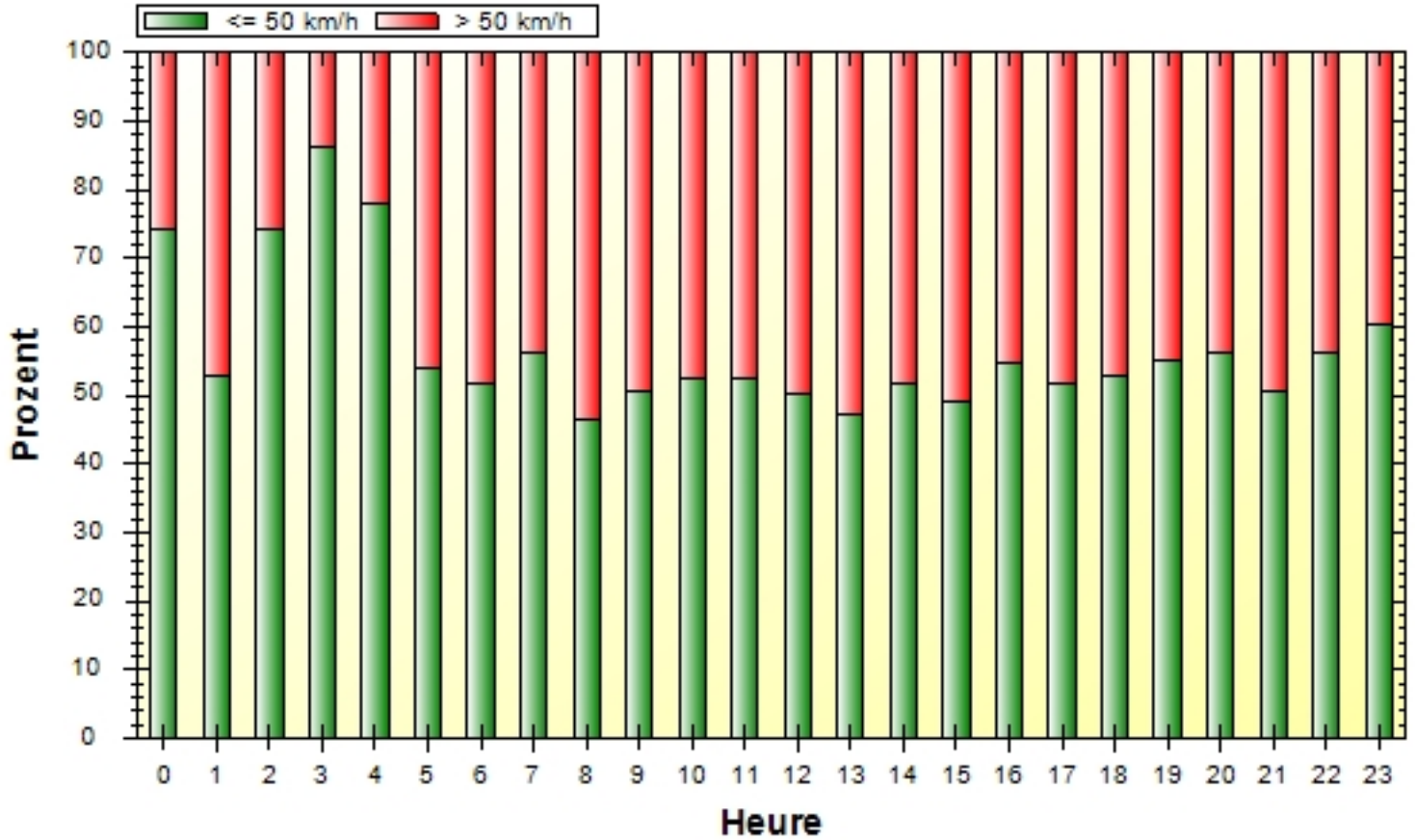
	00:00	01:00	02:00	03:00	04:00	05:00	06:00	07:00	08:00	09:00	10:00	11:00
VD	30	45	27	12	22	41	46	47	51	50	50	49
V50	38	50	29	3	4	50	50	49	51	50	50	50
V85	56	67	55	43	59	64	64	59	62	62	60	61
Vmax	90	88	71	72	92	80	109	92	90	91	98	87

	12:00	13:00	14:00	15:00	16:00	17:00	18:00	19:00	20:00	21:00	22:00	23:00	#
VD	50	51	49	50	49	49	49	48	45	47	46	42	48
V50	50	51	50	51	49	50	50	49	49	50	49	47	50
V85	61	62	61	62	60	60	61	60	62	62	60	60	61
Vmax	96	97	105	94	92	93	91	105	93	94	98	105	109

Ville: Schoos
Nom de rue: Rue de Rollingen
De: Rollingen
Vers: Schoos

Debut des mesures: 09.10.25 11:53
Fin des mesures: 31.10.25 13:05
Intervalle de temps: -

Enregistrement trop vite par classes de longueurs par heure



	00:00	01:00	02:00	03:00	04:00	05:00	06:00	07:00	08:00	09:00	10:00	11:00
-	245	39	43	62	77	56	251	483	477	476	589	732
+	86	35	15	10	22	48	235	375	548	464	537	659
%	26,0	47,3	25,9	13,9	22,2	46,2	48,4	43,7	53,5	49,4	47,7	47,4

	12:00	13:00	14:00	15:00	16:00	17:00	18:00	19:00	20:00	21:00	22:00	23:00	#
-	700	569	685	753	953	949	814	642	450	287	327	184	10843
+	692	637	640	782	793	893	724	520	350	281	256	122	9724
%	49,7	52,8	48,3	50,9	45,4	48,5	47,1	44,8	43,8	49,5	43,9	39,9	47,3

Ville: Schoos
Nom de rue: Rue de Rollingen
De: Rollingen
Vers: Schoos

Debut des mesures: 09.10.25 11:53
Fin des mesures: 31.10.25 13:05
Intervalle de temps: -

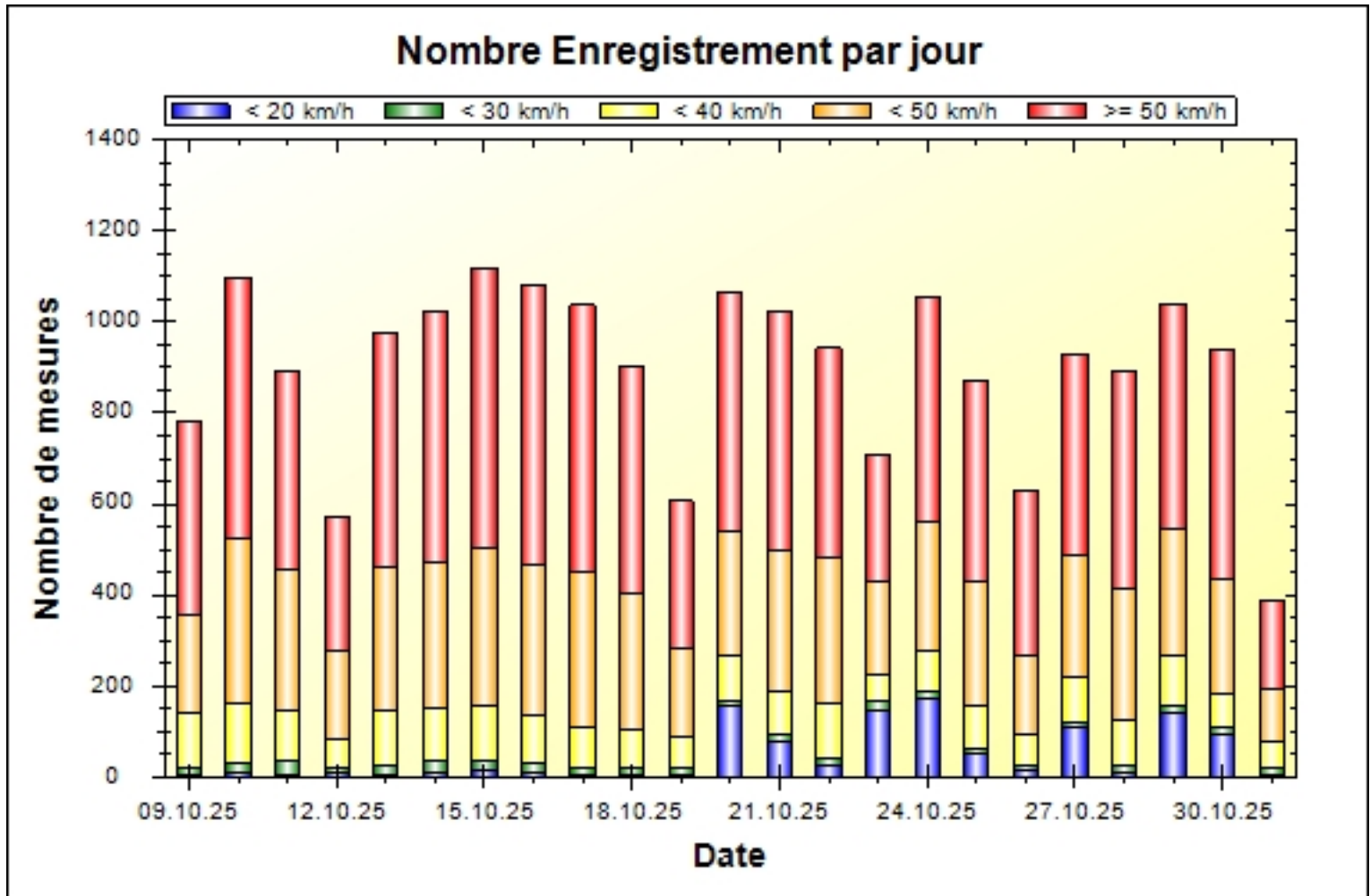


Tableau ne faire que export